CONCEPT PUBLICATIE C.K.S.
(MEDEDEELING No. 161).

HANDELSSTATISTIEK NEDERLANDSCH-INDIË

1874-1937

INHOUD

pag.

ALGEMEENE TOELICHTING

(nog niet gereed)

TECHNISCHE TOELICHTING

(nog niet gereed)

Voorloopige toelichting tot de tabellen en grafieken V

TABELLEN

1. Algemeen overzicht van den Uit- en Invoer van Nederl.-Indië ..... 2 - 3

2. Uitvoer van Ned.-Indië, verdeeld naar de voornaamste artikelen ..... 4 - 11

3. Uitvoer van Ned.-Indië, verdeeld naar de 15 groepen van artikelen ..... 12 - 15

4. Uitvoer van Ned.-Indië, verdeeld naar de landen van bestemming ..... 16 - 23

5. Uitvoer van Ned.-Indië, verdeeld naar de werelddeelen ..... 24 - 27

6. Invoer van Ned.-Indië, verdeeld naar de voornaamste artikelen ..... 28 - 35

7. Invoer van Ned.-Indië, verdeeld naar de 15 groepen van artikelen ..... 36 - 39

8. Invoer van Ned.-Indië, verdeeld naar de landen van herkomst ..... 40 - 47

pag.

9. Invoer van Ned.-Indië, verdeeld naar de werelddeelen ..... 48 - 51

10. Uitvoer van goud en zilver, verdeeld naar de landen van bestemming ..... 52 - 55

11. Invoer van goud en zilver, verdeeld naar de landen van herkomst ..... 56 - 59

12. Handelsbalans van het goederenverkeer in Nederlandsch-Indië ..... 60 - 61

13. Balans van de goud- en zilverbeweging in Nederlandsch-Indië ..... 62 - 63

GRAFIEKEN

I. Waarde en gewicht van den uitvoer van Nederlandsch-Indië 66

II. Aandeel van Nederland in de uitvoerwaarde van Nederlandsch-Indië 67

III. Aandeel van Nederland in de invoerwaarde van Nederlandsch-Indië 68

IV. Procentueel aandeel van Nederland in den uitvoer van Nederlandsch-Indië.

Procentueel aandeel van Nederland in den invoer van Nederlandsch-Indië 69

VOORLOOPIGE TOELICHTING TOT DE TABELLEN EN GRAFIEKEN.

Tabel 1. Het overzicht omvat den uit- en invoer door particulieren en het Gouvernement tezamen.

In de opgave van de waarde der goederen is, voor 1926 en latere jaren, niet begrepen de uitvoer van bootpakketten, passagiersgoederen en goederen voor scheepsgebruik, respectievelijk de invoer van postpakketten en passagiersgoederen.

De cijfers voor goud en zilver hebben betrekking op den uit- en invoer van gemunt en ongemunt goud en zilver, met uitzondering van goud-uitvoer per postpakket sinds 1928 en van den invoer van goud en zilver per postpakket en als passagiersgoed in 1927 en later.

Het uitvoergewicht is excl. dat van goud en zilver en, vanaf 1928, van bootpakketten, passagiersgoederen en goederen voor scheepsgebruik. Voor de jaren tot en met 1927 is het berekend aan de hand van de in de Statistieken van den Handel opgenomen posten, sinds 1928 is het het aan de douane-gegevens ontleende bruto-gewicht.

De cijfers voor de waarde zijn overgenomen uit tabel 4 resp. 10, 8 en 11. Voor de bronnen, waaruit de gegevens zijn geput, zij verwezen naar de toelichting tot die tabellen.

Tabel 2, 3,6 en 7. Deze tabellen geven den uit- en invoer door particulieren en het Gouvernement tezamen weer, met uitzondering van goud en zilver en, sinds 1926, van den uitvoer van bootpakketten, passagiersgoederen en goederen voor scheepsgebruik, resp. den invoer van postpakketten en passagiersgoederen.

Voor de jaren 1874 t/m 1927 zijn de gegevens ontleend aan de Meerjarige Overzichten (uitg. 1927), voor de latere jaren aan de Jaaroverzichten van den In- en Uitvoer. Voor de wijze, waarop de posten van de Meerjarige Overzichten zijn samengevoegd tot de posten van de Jaaroverzichten, alsook voor de mate van de afwijkingen, raadpleege men de toelichting op pag.

Aangeteekend zij, dat vanaf 1932 de Gouvernementsgoederen in de statistiek steeds dadelijk met de particuliere worden samengenomen.

Tabel 4, 5,8 en 9. Hierin zijn opgenomen de uit- en invoer door particulieren en het Gouvernement, excl. goud en zilver en voor 1926 en volgende jaren, excl. de uitvoer van bootpakketten, passagiersgoederen en goederen voor scheepsgebruik, resp. de invoer van postpakketten en passagiersgoederen.

Als bron hebben gediend: de Statistieken van den Handel (1874 t/m 1878), de Koloniale Verslagen (1879 t/m 1929) en de Jaaroverzichten van den In- en Uitvoer (1930 en volgende jaren).

Tabel 10 en 11. De cijfers geven een overzicht van den uit- en invoer van gemunt en ongemunt goud en zilver door particulieren en het Gouvernement tezamen, excl. goud-uitvoer per postpakket sinds 1928 resp. invoer van goud en zilver per postpakket en als pas-

sagiersgoed in 1927 en later (vgl. de toel. op tabel 1).

Voor de tabellen 10 en 11 is gebruik gemaakt van dezelfde bronnen als voor tabel 4, 5, 8 en 9.

Tabel 12. In deze tabel is uitgegaan van de cijfers in tabel 4 en 8. Voor bijzonderheden en bronnen der cijfers moge worden verwezen naar de toelichting tot die tabellen.

Tabel 13. Voor bijzonderheden zij men verwezen naar de toelichting op tabel 10 en 11, van welker cijfers in tabel 13 is uitgegaan.

Grafiek I. De cijfers voor deze grafiek zijn terug te vinden in tabel 1.

Grafiek II III en IV. De gegevens zijn ontleend aan tabel 5 resp. 9.

TABELLEN

arde in 1000 gld., gewicht in 1000 kg.

Jaar	1874	1875	1876	1877	1878	1879	1880	1881	1882	1883	1884	1885	1886	1887	1888	1889
ITVOER																
Waarde																
goederen	167.862	172.243	205.397	218.875	172.379	171.759	175.287	175.787	196.784	201.352	188.563	185.060	183.196	186.209	183.308	197.154
goud en zilver	1.316	4.832	8.124	1.633	7.588	3.984	3.669	1.338	3.074	.761	1.152	3.001	3.024	.899	798	506
TOTAAL	169.178	177.075	213.521	220.508	179.967	175.743	178.956	177.125	199.858	202.613	189.715	188.069	186.220	187.159	184.097	197.660
Gewicht																
goederen	362.330	376.628	400.799	431.319	429.100	391.532	428.026	492.083	528.117	515.422	593.352	634.297	596.405	653.946	652.375	562.195
INVOER																
Waarde																
goederen	95.954	111.940	113.557	122.115	115.774	135.669	157.734	148.065	150.241	138.595	149.277	123.306	116.688	119.555	123.283	144.889
goud en zilver	5.658	13.724	7.931	31.569	24.678	17.932	15.680	10.595	12.721	7.228	12.742	15.501	10.049	6.623	16.348	28.496
TOTAAL	101.612	125.664	121.488	153.684	140.452	154.651	173.414	158.660	162.962	145.823	162.019	138.807	126.737	126.178	139.561	173.385

Jaar	1906	1907	1908	1909	1910	1911	1912	1913	1914	1915	1916	1917	1918	1919	1920	1921
ITVOER																
Waarde																
goederen	325.031	358.310	462.978	448.516	442.157	582.605	578.189	671.433	674.115	771.182	865.399	778.225	676.144	2146.538	2257.141	1190.822
goud en zilver	5.899	6.248	7.736	6.638	10.441	8.382	8.919	12.511	10.439	.969	2.756	15.006	3.699	20.933	10.730	5.169
TOTAAL	330.930	364.558	470.714	455.154	452.598	510.987	587.108	683.944	684.554	772.011	868.155	793.231	679.843	2167.471	2267.871	1195.991
Gewicht																
goederen	2258.490	2631.517	2976.159	2790.090	2992.695	3233.933	3504.051	3428.350	3434.900	3547.847	3550.116	2969.332	3001.927	5120.113	4567.727	4472.889
INVOER																
Waarde																
goederen	219.299	229.796	250.938	266.761	324.973	371.974	400.207	463.702	412.340	391.381	419.313	485.119	555.324	739.749	1224.927	1193.016
goud en zilver	15.586	18.475	29.623	14.877	20.322	28.042	35.415	29.640	17.819	9.326	26.939	11.566	10.480	53.485	85.897	51.444
TOTAAL	234.885	247.271	280.561	281.638	345.295	400.016	435.622	493.342	430.159	400.707	446.252	496.685	565.804	793.234	1310.824	1244.460

e herkomst der cijfers vindt men besproken in de Technische toelichting.

1890	1891	1892	1893	1894	1895	1896	1897	1898	1899	1900	1901	1902	1903	1904	1905	Jaar
																UITVOER
																Waarde
175.824	210.781	204.382	191.363	199.176	223.898	198.624	209.781	216.525	250.197	257.541	244.217	254.919	269.440	289.166	304.747	..... goederen
726	13.378	10.576	1.070	911	1.189	940	985	1.230	726	1.492	11.024	10.552	4.995	6.442	4.356	..... goud en zilver
176.550	224.159	214.958	192.433	200.087	225.087	199.564	210.766	217.755	250.923	259.033	255.241	265.471	274.435	295.608	309.103	..... TOTAAL
																Gewicht
590.006	778.036	683.273	759.666	730.632	894.643	932.480	950.941	1151.751	1291.043	1325.086	1394.039	1625.096	1743.787	2134.972	2309.916	..... goederen
																INVOER
																Waarde
146.889	165.575	158.856	166.051	165.262	153.230	158.804	172.632	167.416	168.543	183.058	216.150	193.493	174.575	193.932	204.005	..... goederen
13.284	11.855	12.033	11.306	9.955	8.298	9.562	9.250	12.405	22.779	12.866	13.079	9.465	12.486	13.916	14.776	..... goud en zilver
160.173	177.430	170.889	177.357	175.217	161.528	168.366	181.882	179.821	191.322	195.924	229.229	202.958	187.061	207.848	218.781	..... TOTAAL

1922	1923	1924	1925	1926	1927	1928	1929	1930	1931	1932	1933	1934	1935	1936	1937 3)	Jaar
																UITVOER
																Waarde
1142.217	1368.416	1543.736	1801.503	1584.544	1641.835	1577.026	1443.447	1157.217	747.161	541.375	467.892	487.328	470.479	588.508	988.701	..... goederen 1)
6.679	9.707	13.571	11.846	13.578	11.686	9.393	41.381	31.416	48.730	30.008	22.621	37.949	13.648	19.199	12.192	..... goud en zilver 2)
1148.896	1378.123	1557.307	1813.349	1598.122	1653.521	1586.419	1484.828	1188.633	795.891	571.383	490.513	525.277	484.127	607.707	1000.893	..... TOTAAL
																Gewicht
4546.436	5517.037	6144.636	6626.327	6076.735	7576.564	9647.873	10185171	9978.877	8097.873	8570.747	8494.315	9003.781	9378.750	9798.108	11397782	..... goederen
																INVOER
																Waarde
756.391	644.271	701.257	839.520	884.809	888.494	981.861	1008.402	862.994	565.185	368.758	318.144	286.163	272.443	281.792	490.100	..... goederen
26.392	9.368	5.209	23.061	29.530	16.130	24.529	50.952	33.368	17.131	25.689	1.947	.530	.457	312	7.806	..... goud en zilver
782.783	653.639	706.466	862.581	914.339	904.624	1006.390	1139.354	896.362	582.316	394.447	320.091	286.693	272.900	282.104	497.906	..... TOTAAL

1) 1935 en 1936 incl. uitvoerrecht bevolkingsrubber Buitengewesten, 1937 incl. alle uitvoerrechten.
2) Sinds 1928 excl. goud-uitvoer per postpakket; deze bedroeg in 1932-1937 resp. 39.000, 31,896, 22.502, 18.924, 17.953 en 7.808 duizendt. guldens.
3) Voorloopige cijfers.

duizendtallen guldens

Artikelen	1885	1890	1895	1900	1905	1910	1913	1915	1919	1920	1921	1922	1923
roep I. Dierlijke voortbrengselen en fabrikaten daarvan.													
iden	2.190	2.011	2.362	3.515	3.821	6.934	9.226	4.273	17.142	12.669	5.426	8.034	8.051
helpen alle soorten	184	191	198	2.625	907	4.887	1.857	1.063	1.585	1.563	703	1.371	1.092
ripang	704	631	407	651	680	183	170	412	763	791	464	593	503
e en paarden	100	245	74	252	579	683	1.010	628	1.783	1.411	319	2.419	1.645
isch, gez. of gedroogde	105	76	1.566	735	447	1.490	1.008	1.125	1.417	1.468	743	847	676
gelhuiden en veeren	13	16	148	383	314	638	1.726	1.078	2.180	1.840	1.727	1.307	1.029
gelnestjes, eetbare	251	269	188	232	401	500	529	568	981	1.361	1.063	1.023	772
iversen	- 1)	- 1)	- 1)	- 1)	- 1)	- 1)	- 1)	- 1)	- 1)	- 1)	- 1)	- 1)	- 1)
TOTAAL	3.547	3.439	4.943	8.393	7.129	15.315	15.526	9.147	25.851	21.103	10.445	15.594	13.768
roep II. Caoutchouc en getah-pertjah.													
outchouc	190	898	205	459	41145	6.940	24.334	56.692	214.520	165.228	69.215	88.930	169.922
etah-pertjah	2.293	4.555	1.348	12.862	1.602	2.297	2.432	2.074	2.767	1.907	993	868	1.188
etah, andere soorten (incl. djelcetoong)	345	845	1.048	2.746	8.863	7.735	3.902	2.297	3.503	4.873	820	1.006	1.541
TOTAAL	2.828	5.699	2.601	16.047	14.610	16.972	30.658	61.263	220.790	172.008	71.028	90.804	172.651
roep III. Drogerijen en specerijen.													
cca en cocabladeren	-	-	-	-	-	697	828	382	1.248	1.180	663	866	1.460
inabast	874	909	1.144	4.499	6.925	3.900	4.865	4.005	5.539	9.598	9.761	8.651	7.483
inine en quinoidine	-	-	-	-	310	1.187	1.450	2.745	32.606	19.056	17.170	5.619	11.286
inangnoten	121	122	312	2.725	3.323	3.267	3.900	2.752	5.063	2.518	4.112	4.495	5.397
olie	414	691	573	851	814	877	1.075	762	814	685	458	761	857
ncel en kaneelkassie	73	112	193	240	203	485	274	472	1.828	1.355	296	546	873
ucknatnoten	2.784	2.132	1.701	2.483	2.760	2.583	1.496	1.238	2.074	1.710	1.539	1.783	1.984
per en cubeben	4.272	4.355	2.017	5.042	5.631	9.696	10.397	12.512	33.455	14.100	15.363	12.727	11.346
iversen	- 1)	- 1)	- 1)	- 1)	- 1)	- 1)	- 1)	- 1)	- 1)	- 1)	- 1)	- 1)	- 1)
TOTAAL	8.538	8.321	5.940	15.840	19.966	22.692	24.285	24.868	82.627	50.202	49.362	35.448	40.691
roep IV. Koffie van alle soorten.													
TOTAAL	29.709	36.561	54.704	29.447	19.625	11.846	22.915	38.780	122.731	52.056	26.784	41.467	29.567

De herkomst der cijfers vindt men besproken in de Technische toelichting.
1) Gegevens ontbreken. De uitvoer dezer goederen is begrepen onder het hoofd: Goederen, waarvan niet kan worden vastgesteld, tot welke der 15 groepen ze behooren.

1924	1925	1926	1927	1928	1929	1930	1931	1932	1933	1934	1935	1936	1937 3)	Artikelen
														Groep I. Dierlijke voortbrengselen en fabrikaten daarvan.
10.543	9.961	13.178	16.067	14.646	18.660	14.288	11.648	6.392	8.279	5.393	5.563	5.654	7.125	Huiden
1.680	1.761	2.021	2.354	2.165	2.133	1.945	1.481	1.443	1.254	1.185	1.142	1.422	1.076	Schelpen alle soorten
580	538	632	487	408	411	357	339	183	260	327	212	201	169	Tripeng
2.272	1.104	1.603	2.871	3.923	3.960	3.281	2.863	1.644	1.042	949	919	1.487	2.199	Hoorn van paarden
906	1.264	2.162	1.618	1.931	2.236	1.578	1.224	906	754	517	526	593	531	Visch, gez. of gedroogde
1.098	1.035	85	68	43	7	22	29	1	-	-	-	-	-	Vogelhuiden en veeren
783	783	809	823	854	776	645	624	353	339	269	271	302	238	Vogelnestjes, eetbare
- 1)	- 1)	- 1)	- 1)	3.244	3.464	3.047	2.154	1.848	1.336	1.044	1.055	1.113	1.199	Diversen
17.862	16.446	20.490	24.288	27.214	31.648	25.162	20.362	12.920	13.265	9.683	9.689	10.772	12.537	TOTAAL
														Groep II. Caoutchouc en gatah-pertjah.
198.978	582.210	479.969	417.055	278.050	234.891	171.215	81.300	33.163	37.036	2) 101.262	2) 94.510	2) 140.986	2) 321.059	Caoutchouc
1.774	2.577	1.991	1.895	2.432	1.723	1.273	1.141	812	561	466	541	601	903	Gatah-pertjah
1.873	1.754	2.936	2.073	470	688	307	192	37	252	187	273	551	607	Gatah, andere soorten (incl. djelcatoeng)
202.625	586.541	484.896	421.023	280.952	257.302	172.795	82.634	34.012	37.849	101.915	95.324	142.137	322.569	TOTAAL
														Groep III. Drogerijen en specerijen.
1.753	1.351	1.028	696	309	377	198	157	94	73	47	56	53	63	Coca en cocabladeren
7.283	7.061	7.674	5.602	5.708	9.151	10.610	5.778	6.601	4.881	5.861	5.527	7.977	6.623	Kinabast
7.745	6.659	2.555	1.821	1.390	1.238	1.248	1.431	1.317	1.498	1.399	2.183	3.200	3.677	Kinine en quinoidine
6.180	11.003	9.588	7.306	8.890	9.339	7.911	5.831	5.323	4.830	4.234	3.558	3.933	5.704	Pinangnoten
1.492	1.878	2.320	2.124	1.815	2.083	1.720	910	558	461	481	629	697	842	Foelie
984	795	486	1.286	827	810	662	549	552	596	661	638	573	642	Kaneel en kaneelkassie
3.803	4.534	4.074	4.654	3.509	2.962	2.345	1.859	1.353	918	918	791	946	1.231	Muskaatnoten
20.675	24.460	25.145	25.796	43.336	48.737	40.332	19.998	16.337	13.530	15.488	11.899	10.886	7.052	Peper en cubeben
- 1)	- 1)	- 1)	- 1)	1.506	993	1.152	11.710	702	759	743	578	572	709	Diversen
49.915	57.741	52.870	49.285	87.290	75.692	66.198	37.643	32.838	27.523	29.857	25.860	28.788	26.543	TOTAAL
														Groep IV. Koffie van alle soorten.
65.580	68.227	70.276	74.376	81.394	69.520	35.665	24.168	35.195	25.631	22.503	18.654	15.857	26.048	TOTAAL

2) incl. uitvoerrecht op rubber
3) Voorloopige cijfers.

duizendtallen guldens

Artikelen	1885	1890	1895	1900	1905	1910	1913	1915	1919	1920	1921	1922	1923
ıep V. Olie en vethoudende vruchten en zaden en vette eliën.													
ıchides	-	-	-	-	443	3.160	3.074	1.924	6.330	7.542	3.426	2.264	3.115
ra	305	2.045	4.699	10.311	30.409	42.186	55.041	41.963	125.545	92.847	87.240	81.472	84.896
ie, vette: klapperolie	257	574	561	593	582	700	673	3.482	72.407	67.125	22.128	1.503	662
ie, vette: palm- en palmpittenolie	-	-	-	-	-	-	-	-	1	119	1.744	1.781	1.474
ien, oliehoudende	2	74	78	713	441	827	1.545	2.269	3.620	3.644	1.706	2.128	4.371
ersen	- 1)	- 1)	- 1)	- 1)	- 1)	- 1)	- 1)	- 1)	- 1)	- 1)	- 1)	- 1)	- 1)
TOTAAL	564	2.693	5.338	11.607	31.875	46.873	60.333	49.638	207.903	171.277	116.244	89.148	94.518
ıep VI. Suiker van alle soorten.													
iker alle soorten	84.079	51.490	80.593	73.661	83.993	139.617	152.794	213.243	763.269	1.050.136	414.880	270.860	499.177
ikerresidu (melasse)	-	-	-	-	-	2.447	3.816	3.314	8.417	10.587	2.758	1.671	2.543
TOTAAL	84.079	51.490	80.593	73.661	83.993	142.064	156.610	216.557	771.686	1.060.723	417.638	272.531	501.720
ep VII. Tabak van alle soorten.													
bak: blad	20.252	30.910	31.718	31.439	37.858	32.455	82.219	60.161	91.339	143.987	86.263	71.728	76.218
" : krosok	-	-	-	-	-	-	8.524	12.857	29.731	28.451	4.782	4.898	9.216
" : gekorven	457	1.431	1.093	646	682	5.346	1.406	1.198	1.114	805	741	637	749
ıren, sigaretten, strootjes	- 1)	- 1)	- 1)	- 1)	- 1)	- 1)	- 1)	- 1)	- 1)	- 1)	- 1)	- 1)	- 1)
TOTAAL	20.709	32.341	32.811	32.085	38.540	37.801	92.149	74.196	122.184	170.243	91.786	77.263	86.183
ep VIII. Tapiocaproducten.													
ica: meel	-	-	1.028	587	1.849	3.380	5.958	4.823	20.075	11.545	7.494	10.156	12.596
" : flake	-	-	-	-	-	-	1.783	765	5.152	933	1.150	1.750	1.593
" : paarl	-	-	-	-	-	63	156	69	3.710	1.912	1.886	2.278	3.670
" : wortels	-	-	-	-	-	352	778	1.101	3	6	44	616	1.811
ersen	- 1)	- 1)	- 1)	- 1)	- 1)	- 1)	- 1)	- 1)	- 1)	- 1)	- 1)	- 1)	- 1)
TOTAAL	-	-	1.028	587	1.849	3.795	8.675	6.758	28.940	14.396	10.574	14.800	19.670
ep IX. Thee.													
TOTAAL	1.596	2.247	2.649	4.199	7.115	11.503	21.544	47.090	48.891	39.526	23.024	40.725	75.720

e herkomst der cijfers vindt men besproken in de Technische toelichting.
) Gegevens ontbreken. De uitvoer dezer goederen is begrepen onder het hoofd: Goederen, waarvan niet kan worden vastgesteld, tot welke der 15 groepen ze behooren.

1924	1925	1926	1927	1928	1929	1930	1931	1932	1933	1934	1935	1936	1937 2)	Artikelen
														Groep V. Olie en vethoudende vruchten en zaden en vette oliën.
3.368	3.432	2.965	4.335	7.282	4.475	2.725	1.540	1.898	1.705	745	966	1.977	2.203	Arachides
97.411	102.392	96.981	73.083	106.491	97.602	73.783	48.549	42.299	38.494	16.860	26.000	41.306	62.626	Copra
4.299	5.096	7.243	4.224	15.598	12.662	5.484	1.284	2.976	1.393	254	768	843	6.093	Olie, vette: klapperolie
2.185	2.335	4.470	7.120	9.226	11.177	13.564	12.084	11.844	10.698	8.717	13.637	21.392	26.101	Olie, vette: palm- en palapittonolie
3.545	1.745	2.735	3.802	4.718	5.204	3.653	3.184	2.958	2.572	2.025	2.558	3.314	5.282	Zaden, olieholdende
- 1)	- 1)	- 1)	- 1)	3.648	2.502	1.757	1.258	1.424	1.360	938	1.319	1.794	2.238	Diversen
110.808	115.000	114.394	92.564	146.963	133.623	100.966	67.900	63.399	56.222	29.540	45.248	70.826	104.543	TOTAAL
														Groep VI. Suiker van alle soorten.
489.965	367.287	266.356	361.572	372.730	306.957	245.670	126.282	97.712	61.572	44.828	35.147	33.765	50.207	Suiker alle soorten
1.098	2.201	3.286	3.738	3.077	4.635	8.605	3.058	1.542	556	634	837	330	903	Suikerresidu (melasse)
491.063	369.488	269.642	365.310	375.807	311.591	254.275	129.340	99.254	62.127	45.462	35.984	34.095	51.110	TOTAAL
														Groep VII. Tabak van alle soorten.
109.206	87.004	61.212	106.830	86.053	74.897	52.915	43.057	37.061	26.425	31.021	25.262	33.962	35.620	Tabak: blad
13.839	22.899	11.098	6.580	9.005	7.591	4.930	7.330	9.477	5.403	5.644	3.834	3.713	5.223	Tabak: kreosot
585	568	533	516	491	688	700	641	265	158	156	143	202	227	Tabak: gekorven
- 1)	- 1)	- 1)	- 1)	237	104	103	32	27	19	184	18	13	35	Sigaren, sigaretten, strootjes
123.630	110.471	72.843	113.926	95.786	83.281	58.648	51.060	46.830	32.005	37.005	29.258	37.890	41.105	TOTAAL
														Groep VIII. Tapiocaproducten.
11.381	9.841	9.794	12.552	12.726	11.049	9.412	7.800	5.365	6.393	5.079	4.614	7.765	11.828	Tapioca: meel
2.079	849	801	836	1.686	1.015	779	617	454	543	460	395	515	545	" : flake
4.307	2.182	2.243	2.168	4.264	2.973	1.946	1.876	955	853	1.097	810	968	1.012	" : paarl
2.510	2.625	2.166	5.714	14.806	5.792	1.615	1.954	2.113	768	498	1.075	2.483	4.638	" : wortels
- 1)	- 1)	- 1)	- 1)	301	220	130	31	9	6	7	10	48	361	Diversen
20.277	15.497	15.009	21.270	33.783	21.050	13.881	12.077	8.896	8.563	7.141	6.904	11.779	18.384	TOTAAL
														Groep IX. Thee.
93.579	74.370	82.454	90.221	98.210	86.071	69.530	59.972	32.549	26.363	44.889	36.710	42.893	49.061	TOTAAL

2) Voorlopige cijfers.

in duizendtallen guldens

Artikelen	1885	1890	1895	1900	1905	1910	1913	1915	1919	1920	1921	1922	1923
Groep X. Vezels van alle soorten.													
Vezels: kapok	492	560	533	1.003	2.066	4.595	6.594	6.294	14.198	14.312	15.552	16.833	17.385
" : katoen	285	254	422	1.393	945	888	1.923	993	1.812	1.431	1.160	928	1.226
" : agave	-	-	-	-	-	-	3.147	5.063	8.327	9.201	7.595	8.959	12.833
Andere vezels	- 1)	- 1)	- 1)	- 1)	- 1)	- 1)	- 1)	- 1)	- 1)	- 1)	- 1)	- 1)	- 1)
TOTAAL	777	814	955	2.396	3.011	5.481	11.664	12.350	24.337	24.944	24.307	26.720	31.444
Groep XI. Overige plantaardige voortbrengselen.													
Aardappelen	-	-	-	-	-	-	-	414	692	693	576	532	807
Benzoë	1.294	1.007	1.320	1.718	1.308	1.125	2.672	887	1.051	720	1.293	1.217	1.354
Cacao	99	243	768	1.007	650	1.516	1.719	1.212	3.123	1.487	897	1.096	1.151
Copal en damar	2.941	2.976	3.764	4.150	4.039	6.621	4.569	3.582	10.841	10.400	2.785	5.741	7.388
Gambir	2.209	2.621	2.007	1.026	2.154	3.078	3.141	2.427	4.018	2.793	3.246	2.613	1.787
Hoeden, Inlandsche	-	-	-	-	-	3.983	2.377	1.749	3.072	1.680	963	1.505	2.033
Hout en houtwerk (incl. djati)	147	252	1.023	937	3.808	5.905	3.597	2.078	2.669	5.074	2.005	1.868	2.525
Maïs	-	-	-	-	113	354	2.379	77.550	-	1	5	984	2.882
Matten en matwerk	183	130	142	136	221	542	347	373	744	672	421	620	604
Olie, aetherische a.s.	-	-	-	-	68	119	690	1.139	1.745	2.753	1.151	1.552	2.377
Rottan en rottanstekken	3.110	1.629	1.769	3.984	4.625	7.195	7.506	5.501	6.457	10.641	6.691	6.579	6.556
Rijst-gepelde	2.846	2.774	3.079	3.811	4.425	8.098	8.912	4.063	249	199	373	3.254	4.203
Sago en sagomeel	344	542	241	723	1.092	1.138	953	1.152	2.078	1.725	915	1.943	957
Spiritus	-	-	-	-	-	-	1.610	2.631	3.552	7.923	2.007	2.134	2.771
Veeveeder: eiekoeken	-	-	-	17	65	177	510	923	6.296	4.501	1.281	1.050	1.153
" : andere soorten	-	-	8	18	12	636	931	772	789	953	331	341	768
Diversen	- 1)	- 1)	- 1)	- 1)	- 1)	- 1)	- 1)	- 1)	- 1)	- 1)	- 1)	- 1)	- 1)
TOTAAL	13.251	12.174	14.121	17.527	22.600	38.785	42.313	36.553	47.381	52.203	25.000	33.029	39.328
Groep XII. Aardolie en aardolieproducten en n.a.g. minerale brandstoffen.													
Aardolieprod: vloeibare brandstoffen, residu solar en dieselolie	-	-	-	-	563	2.099	5.972	16.337	64.126	93.562	63.907	73.114	43.092
" : kerosine	187	6	2.906	4.593	17.460	19.593	39.655	42.048	99.696	59.997	48.367	55.977	25.032
" : benzine en gasoline	-	-	-	-	3.187	12.465	58.477	77.352	154.722	122.430	125.916	178.563	92.683
" : smeereliën	-	-	-	-	-	-	3.140	4.283	10.958	8.237	5.097	6.034	7.542
" : vaclite	-	-	-	-	-	-	-	-	-	2	1	88	480
" : paraffine	-	-	-	-	-	2.567	4.406	6.360	14.020	15.522	14.565	9.514	7.934
" : turpine	-	-	-	-	-	-	169	202	781	2.363	1.831	1.623	649
Steenkolen alle soorten	10	-	1	-	1.930	827	129	166	724	1.109	687	600	3.117
Diversen	- 1)	- 1)	- 1)	- 1)	- 1)	- 1)	- 1)	- 1)	- 1)	- 1)	- 1)	- 1)	- 1)
TOTAAL	197	6	2.906	4.593	23.340	37.551	111.948	140.848	345.027	303.222	258.371	325.505	180.579

De herkomst der cijfers vindt men besproken in de Technische toelichting.

1) Gegevens ontbreken. De uitvoer dezer goederen is begrepen onder het hoofd: Goederen, waarvan niet kan worden vastgesteld, tot welke der 15 groepen ze behooren.

1924	1925	1926	1927	1928	1929	1930	1931	1932	1933	1934	1935	1936	1937 2)	Artikelen
														Groep X. Vezels van alle soorten.
19.674	21.630	17.814	20.282	19.462	13.421	15.670	10.121	8.216	7.451	6.031	6.271	7.393	7.431	Vezels: kapok
1.143	1.086	831	1.027	858	660	502	447	220	344	296	528	389	640	Vezels: katoen
15.954	14.704	14.930	17.968	17.757	20.551	22.892	12.470	8.161	8.557	5.811	7.293	8.910	14.907	Vezels: agave
- 1)	- 1)	- 1)	- 1)	199	389	286	104	50	46	72	149	168	424	Andere vezels
36.771	37.420	33.575	39.277	38.276	35.021	39.350	23.142	16.646	16.400	12.209	14.241	16.860	23.402	TOTAAL
														Groep XI. Overige plantaardige voortbrengselen.
542	791	892	1.061	969	1.341	1.204	562	557	265	146	121	241	69	Aardappelen
1.178	1.185	1.079	1.348	1.317	1.429	1.173	819	977	793	655	735	625	567	Benzoë
1.266	1.176	768	886	1.076	1.274	1.209	1.314	998	740	470	312	346	659	Cacao
7.457	8.829	9.282	9.911	10.031	10.300	5.240	2.531	1.460	1.564	1.671	1.994	2.246	3.204	Copal en damar
4.749	3.947	1.762	1.194	1.403	1.397	1.914	1.456	1.533	1.230	1.180	1.174	1.512	1.226	Gambir
2.298	3.098	2.358	2.405	7.620	5.372	3.806	3.419	796	894	945	570	577	620	Hoeden, Inlandsche
3.488	4.121	6.497	9.106	11.578	12.902	10.016	7.105	5.365	3.621	4.323	3.550	4.007	5.407	Hout en houtwerk (incl. djati)
9.071	6.726	4.523	4.033	12.950	12.017	8.299	6.299	5.536	2.968	890	2.673	4.393	6.768	Maïs
746	1.045	865	845	721	666	460	365	412	467	436	467	362	316	Matten en matwerk
3.392	4.463	4.517	3.421	2.782	2.564	2.922	2.405	2.427	3.124	2.305	1.771	1.649	2.858	Olie, aetherische s.s.
8.263	7.809	7.536	8.520	7.732	7.062	5.426	3.201	2.396	2.106	2.270	2.415	2.405	3.014	Rottan en rottanstokken
6.766	5.162	6.807	2.373	1.500	1.629	999	1.789	635	927	918	1.034	1.774	2.573	Rijst-gepelde
2.701	1.372	1.631	2.240	2.453	2.669	3.037	1.794	2.242	1.670	1.045	1.034	1.487	1.753	Sago en sagomeel
2.265	2.332	2.280	3.125	3.272	2.944	2.662	1.677	989	493	418	235	239	400	Spiritus
2.085	3.649	3.269	4.131	6.651	7.105	3.739	3.587	2.842	2.711	1.615	1.796	2.239	3.778	Veevoeder: oliekoeken
1.149	731	385	945	1.405	1.226	849	553	548	526	431	470	675	1.198	Veevoeder: andere soorten
- 1)	- 1)	- 1)	- 1)	7.091	8.116	6.522	4.682	2.957	2.430	2.320	2.669	3.003	3.308	Diversen
57.416	56.436	54.451	55.544	80.550	80.014	59.476	43.559	32.670	26.530	22.039	23.018	27.780	37.718	TOTAAL
														Groep XII. Aardolie en aardolieproducten en n.a.g. minerale brandstoffen.
														Aardolieprod: vloeibare brandstoffen, residu
39.573	38.406	37.827	33.688	40.971	37.474	38.063	30.405	26.261	26.079	27.179	27.027	26.835	42.803	solar en dieselolie
15.058	19.335	17.562	17.573	17.753	29.395	27.748	20.085	13.894	17.103	13.791	11.880	16.407	22.201	Aardolieprod: kerosine
84.300	94.791	98.930	81.432	71.086	96.712	105.296	81.290	45.891	43.103	41.808	39.264	44.361	77.945	Aardolieprod: benzine en gasoline
6.137	6.559	7.303	5.097	3.702	3.505	2.800	2.111	914	969	1.047	593	717	1.915	Aardolieprod: smeeroliën
894	896	1.143	782	671	525	402	527	277	165	125	60	73	158	Aardolieprod: vaclite
10.716	12.116	12.840	9.623	7.872	8.920	4.583	5.671	3.370	4.108	4.420	2.758	3.234	10.378	Aardolieprod: paraffine
675	632	549	333	490	497	583	428	248	361	1.104	1.278	2.484	6.812	Aardolieprod: turpine
4.226	4.288	4.780	5.019	6.162	6.232	6.194	3.707	1.591	1.277	992	885	828	1.458	Steenkolen alle soorten
- 1)	- 1)	- 1)	- 1)	1.491	1.940	4.387	2.867	6.045	9.824	9.367	3.635	2.519	2.944	Diversen
161.579	177.013	180.934	153.547	150.198	185.199	190.056	147.092	98.491	104.989	99.834	87.381	97.458	166.614	TOTAAL

2) Voorloopige cijfers.

n duizendtallen guldens

Artikelen	1885	1890	1895	1900	1905	1910	1913	1915	1919	1920	1921	1922	1923
roep XIII. Cement, ertsen, enedele metalen, tras, zwavel en minerale n.a.g.													
rts, mangaan	-	-	-	-	-	-	-	-	284	1.049	89	408	478
ra	7.194	9.229	9.040	29.141	15.791	32.437	58.056	29.529	53.827	43.927	24.926	28.229	34.864
in-erts	-	-	-	594	956	1.684	1.507	5.440	14.140	20.823	14.293	27.420	32.643
versen	- 1)	- 1)	- 1)	- 1)	- 1)	- 1)	- 1)	- 1)	- 1)	- 1)	- 1)	- 1)	- 1)
TOTAAL	7.194	9.229	9.040	29.735	16.747	34.121	59.563	34.969	68.251	65.799	39.308	56.057	67.985
roep XIV. Goederen van verschillenden aard.													
aufacturen: alle soorten	685	809	708	971	760	966	1.240	1.669	3.702	3.117	2.443	3.656	5.118
versen	- 1)	- 1)	- 1)	- 1)	- 1)	- 1)	- 1)	- 1)	- 1)	- 1)	- 1)	- 1)	- 1)
TOTAAL	685	809	708	971	760	966	1.240	1.669	3.702	3.117	2.443	3.656	5.118
roep XV. Buitenlandsche voortbrengselen.													
TOTAAL	- 1)	- 1)	- 1)	- 1)	- 1)	- 1)	- 1)	- 1)	- 1)	- 1)	- 1)	- 1)	- 1)
ederen waarvan niet kan worden vastgesteld t welke der 15 groepen zij behooren.													
TOTAAL	11.296	10.000	5.561	10.060	13.586	16.392	12.001	15.383	26.239	27.317	24.486	19.470	15.453
TOTAAL GENERAAL	185.070	175.823	223.899	257.148	304.746	442.157	671.434	770.072	2.146.537	2.228.136	1.190.800	1.142.217	1.374.395

e herkomst der cijfers vindt men besproken in de Technische toelichting.
) Gegevens ontbreken. De uitvoer derer goederen is begrepen onder het hoofd: Goederen, waarvan niet kan worden vastgesteld, tot welke der 15 groepen ze behooren.

1924	1925	1926	1927	1928	1929	1930	1931	1932	1933	1934	1935	1936	1937 4)	Artikelen
														Groep XIII. Cement, ertsen, onedele metalen, tras, zwavel en mineralen n.a.g.
1.196	1.003	796	1.103	1.292	1.208	956	858	570	473	342	453	497	540	..... Erts, mangaan
45.800	44.916	56.265	53.613	38.012	33.386	25.826	17.540	9.376	13.672	17.720	16.185	19.369	29.428	..... Tin
47.932	49.208	49.235	58.560	49.629	45.911	32.074	19.363	8.478	8.794	15.183	17.924	26.655	54.585	..... Tin-erts
- 1)	- 1)	- 1)	- 1)	2.757	3.877	3.775	3.139	2.638	2.441	1.983	2.045	3.363	5.911	..... Diversen
94.928	95.127	106.296	113.276	91.670	84.382	62.631	40.899	21.062	25.380	35.230	38.610	49.884	90.564	..... TOTAAL
														Groep XIV. Goederen van verschillenden aard
3.974	6.150	6.406	5.425	3.977	3.499	2.225	1.883	2.572	1.954	1.445	1.126	1.125	1.407	..... Manufacturen: alle soorten
- 1)	- 1)	- 1)	- 1)	1.437	2.093	1.985	1.230	669	770	906	1.142	1.674	1.650	..... Diversen
3.974	6.150	6.406	5.425	5.414	5.592	4.210	3.113	3.241	2.724	2.351	2.268	2.799	3.057	..... TOTAAL
														Groep XV. Buitenlandsche voortbrengselen.
- 1)	- 1)	- 1)	- 1)	3.519	3.463	4.372	4.206	3.323	2.321	1.561	1.856	2.180	1.369	..... TOTAAL
														Goederen, waarvan niet kan worden vastgesteld tot welke der 15 groepen zij behooren.
13.729	15.576	18.240	22.504	-	-	-	-	-	-	-	-	-	-	..... TOTAAL
1.543.736	1.801.503	1.582.776	1.641.836	1577.025	1445.446	1157.217	747.161	541.375	467.892	500.406 2)	471.002 2)	591.098 2)	988.701 3)	..... TOTAAL GENERAAL

2) incl. uitvoerrecht op rubber.
3) incl. alle uitvoerrechten.
4) Voorloopige cijfers.

	Groepen	1885	1890	1895	1900	1905	1910	1913	1915	1919	1920	1921	1922	1923
												in duizend		
I.	Dierlijke voortbrengselen en fabrikaten daarvan	3.547	3.439	4.943	8.393	7.129	15.315	15.526	9.147	25.851	21.103	10.445	15.594	13.768
II.	Caoutchouc en getah-pertjah	2.928	5.699	2.601	16.047	14.610	16.97[illegible]	30.668	61.263	220.790	172.008	71.028	90.804	122.651
III.	Drogerijen en specerijen	8.538	5.321	3.940	15.840	19.066	22.692	24.285	24.868	[illegible]	50.202	49.362	55.448	40.691
IV.	Koffie van alle soorten	29.709	36.561	54.704	29.447	19.625	11.946	22.915	38.700	12[illegible].731	52.056	26.784	41.467	29.567
V.	Olie en vethoudende vruchten en zaden en plantaardige vetten en vette oliën .	564	2.693	5.338	11.607	31.875	46.673	60.333	49.[illegible]	207.903	171.277	116.244	89.148	94.518
VI.	Suiker van alle soorten	84.079	51.490	80.593	73.661	83.993	1[illegible]2.064	156.610	216.557	771.686	1.060.723	417.635	272.531	501.720
VII.	Tabak van alle soorten	20.709	32.341	32.811	32.085	33.540	37.801	92.149	74.196	122.184	170.243	91.796	77.263	86.183
VIII.	Tapiocaproducten	-	-	1.028	587	1.849	3.795	8.675	6.758	28.940	14.396	10.574	14.800	19.670
IX.	Thee	1.696	2.247	2.649	4.199	7.115	11.503	21.544	47.090	49.891	39.526	23.024	40.725	75.720
X.	Vezels van alle soorten	777	814	955	2.393	3.011	5.481	11.664	12.350	24.337	24.944	24.307	35.720	31.444
XI.	Overige plantaardige voortbrengselen, n.a.g.	13.261	12.174	14.121	17.527	22.600	38.785	42.313	36.553	47.361	52.203	25.000	33.029	39.328
XII.	Aardolie en aardolie-producten en n.a.g. minerale brandstoffen	197	6	2.906	4.593	23.340	37.551	111.948	140.848	345.027	303.222	258.371	325.505	180.579
XIII.	Cement, ertsen, onedele metalen, tras, zwavels	7.194	9.229	9.040	29.735	16.747	34.121	39.363	34.969	88.251	65.799	39.308	56.057	67.985
XIV.	Goederen van verschillenden aard	685	809	709	971	760	966	1.240	1.669	3.702	3.117	2.443	3.656	5.118
XV.	Buitenlandsche voortbrengselen	- 1)	- 1)	- 1)	- 1)	- 1)	- 1)	- 1)	- 1)	- 1)	- 1)	- 1)	- 1)	- 1)
	Goederen w.v. niet kan worden vastgesteld tot welke der 15 groepen zij behooren	11.286	10.000	5.561	10.060	13.586	15.392	12.001	15.383	26.239	27.317	24.436	19.470	15.453
	TOTAAL	185.070	175.823	223.899	257.140	304.746	442.157	671.434	770.072	2.146.537	2.228.136	1.190.800	1.142.217	1.374.395

De herkomst der cijfers vindt men besproken in de Technische toelichting.
1) Gegevens ontbreken. De uitvoer dezer goederen is begrepen onder het hoofd: Goederen, waarvan niet kan worden vastgesteld tot welke der 15 groepen ze behooren.

1924	1925	1926	1927	1928	1929	1930	1931	1932	1933	1934	1935	1936	1937 4)	Groepen	
tallen	guldens														
17.862	16.446	20.490	24.288	27.214	31.649	25.162	20.362	12.970	13.265	9.683 2)	9.689 2)	10.772 2)	12.537 2)	Dierlijke voortbrengselen en fabrikaten ..... daarvan	I.
202.625	586.541	494.896	421.023	280.952	237.302	172.795	82.634	34.012	37.849	101.915	95.324	142.137	322.569	..... Caoutchouc en getah-pertjah	II.
49.915	57.741	52.870	49.285	37.290	75.692	66.198	37.643	32.838	27.523	29.037	25.860	28.788	26.543	..... Drogerijen en specerijen	III.
65.580	68.227	70.276	74.376	81.394	69.520	35.665	24.168	35.195	25.631	22.503	18.654	15.857	26.048	..... Koffie van alle soorten	IV.
110.808	115.000	114.394	92.564	148.963	133.623	100.966	67.900	63.399	56.222	29.540	45.248	70.826	104.543	Olie- en vethoudende vruchten en zaden . en plantaardige vetten en vette oliën	V.
491.063	369.488	269.642	355.310	375.807	311.591	254.276	129.340	99.254	62.127	45.462	35.984	34.095	51.110	..... Suiker van alle soorten	VI.
123.630	116.471	72.843	113.926	95.786	83.281	58.648	51.060	46.830	32.005	37.005	29.258	37.890	41.105	..... Tabak van alle soorten	VII.
20.277	15.497	15.009	21.270	33.783	21.050	13.881	12.077	8.896	8.563	7.141	6.904	11.779	18.384	..... Tapioocaproducten	VIII.
93.579	74.370	92.454	90.221	98.210	86.071	69.530	59.972	32.549	23.363	44.889	36.710	42.893	49.061	..... Thee	IX.
36.771	37.420	33.575	39.277	38.276	35.021	39.350	23.142	16.645	16.400	12.209	14.241	16.860	23.402	..... Vezels van alle soorten	X.
57.416	56.436	54.451	55.544	80.550	80.014	59.476	43.559	32.670	26.530	22.039	23.016	27.780	37.718	Overige plantaardige voortbrengselen, ... n.a.g.	XI.
161.579	177.013	180.934	153.547	150.198	185.199	190.056	147.092	98.491	104.989	99.834	87.381	97.458	166.814	Aardolie en aardolie-producten en ..... n.a.g. minerale brandstoffen	XII.
94.928	95.127	105.266	113.276	91.670	84.382	62.631	40.839	21.062	25.380	35.250	38.610	49.884	90.584	Cement, ertsen, onedele metalen, tras, ... zwavels	XIII.
3.974	3.150	5.406	5.425	5.414	5.592	4.210	3.113	3.241	2.271	2.351	2.266	2.799	3.057	.....Goederen van verschillenden aard	XIV.
- 1)	- 1)	- 1)	- 1)	3.519	3.463	4.372	4.200	3.323	2.321	1.561	1.856	2.180	1.369	..... Buitenlandsche voortbrengselen	XV.
13.729	15.576	18.240	22.504	-	-	-	-	-	-	-	-	-	-	Goederen w.v. niet kan worden vastgestold tot welke der 15 groepen zij ..... behooren	
1.543.736	1.801.503	1.582.776	1.641.836	1577.025	1443.446	1157.217	747.161	541.375	467.892	500.000 2)	471.002 2)	591.998 2)	988.701 3)	..... TOTAAL	

2) incl. uitvoerrecht op rubber.
3) incl. alle uitvoerrechten.
4) Voorloopige cijfers.

Groepen	1885	1890	1895	1900	1905	1910	1913	1915	1919	1920	1921	1922	1923
												in	pro
I. Dierlijke voortbrengselen en fabrikaten daarvan	1,92	1,96	2,21	3,26	2,34	3,46	2,31	1,19	1,20	0,95	0,93	[illegible],37	1,-
II. Caoutchouc en getah-pertjah	1,53	3,24	1,16	6,24	4,72	3,84	4,57	7,96	10,29	7,72	5,96	7,95	12,56
III. Drogerijen en specerijen	4,61	4,73	2,68	5,18	6,55	5,13	3,62	3,[illegible]	3,85	2,25	4,15	3,10	2,96
IV. Koffie van alle soorten	15,05	20,79	24,43	11,45	6,44	2,68	3,41	5,04	5,72	2,34	2,25	3,63	2,15
V. Olie- en vethoudende vruchten en zaden en plantaardige vetten en vette oliën	0,30	1,53	2,38	4,51	10,46	10,60	8,99	6,45	9,69	7,69	9,76	7,80	6,88
VI. Suiker van alle soorten	45,42	29,30	36,-	28,65	27,55	32,13	23,33	28,10	35,95	47,60	35,06	23,86	36,51
VII. Tabak van alle soorten	11,19	18,39	14,65	12,48	12,65	8,55	13,72	9,63	5,39	7,64	7,71	6,76	6,27
VIII. Tapiocaproducten	-	-	0,46	0,23	0,61	0,86	1,29	0,88	1,35	0,65	0,89	1,30	1,43
IX. Thee	0,92	1,28	1,16	1,63	2,33	2,60	3,21	6,12	2,28	1,77	1,93	3,57	5,51
X. Vezels van alle soorten	0,42	0,46	0,43	0,93	0,99	1,24	1,74	1,60	1,13	1,12	2,04	2,34	2,20
XI. Overige plantaardige voortbrengselen, n.a.g.	7,17	6,92	6,31	6,82	7,42	8,77	6,30	4,75	2,21	2,34	2,10	2,89	2,83
XII. Aardolie en aardolie-producten en n.a.g. minerale brandstoffen	0,11	0,-	1,30	1,79	7,66	8,49	16,67	18,29	16,07	13,61	21,70	28,50	13,14
XIII. Cement, ertsen, onedele metalen, tras, zwavels	3,89	5,25	4,04	11,56	5,50	7,72	8,87	4,54	3,18	2,03	3,30	4,91	4,95
XIV. Goederen van verschillenden aard	0,37	0,46	0,32	0,38	0,25	0,22	0,18	0,22	0,17	0,14	0,21	0,32	0,37
XV. Buitenlandsche voortbrengselen	- 1)	- 1)	- 1)	- 1)	- 1)	- 1)	- 1)	- 1)	- 1)	- 1)	- 1)	- 1)	- 1)
Goederen w.v. niet kan worden vastgesteld tot welke der 15 groepen zij behooren	6,10	5,69	2,48	3,91	4,46	3,71	1,79	2,-	1,22	1,23	2,06	1,70	1,12
TOTAAL	100	100	100	100	100	100	100	100	100	100	100	100	100

1) Gegevens ontbreken. De uitvoer dezer goederen is begrepen onder het hoofd: Goederen, waarvan niet kan worden vastgesteld tot welke der 15 groepen ze behooren.

1924	1925	1926	1927	1928	1929	1930	1931	1932	1933	1934	1935	1936	1937.4)	Groepen	
centen															
1,16	0,91	1,29	1,48	1,73	2,19	2,17	2,73	2,40	2,84	1,94	2,06	1,82	1,27	Dierlijke voortbrengselen en fabrikaten ..... daarvan	I.
13,13	32,56	30,64	25,64	17,82	16,44	14,93	11,06	6,28	8,09	20,3[illegible]2)	20,24 2)	24,01 2)	32,[illegible]3 2)	..... Caoutchouc en getah-pertjah	II.
3,23	3,21	3,34	3,-	4,27	5,24	5,72	5,04	6,07	5,88	5,00	5,49	4,86	2,[illegible]	..... Drogerijen en specerijen	III.
4,25	3,79	4,44	4,53	5,16	4,82	3,03	3,23	6,50	5,48	[illegible],50	3,96	2,68	2,[illegible]	..... Koffie van alle soorten	IV.
7,18	6,38	7,23	5,64	9,32	9,26	8,72	[illegible],09	11,71	12,02	5,90	9,61	11,96	10,57	Clio- en vethoudende vruchten en zaden en plantaardige vetten en vette oliën	V.
31,80	20,51	17,04	22,25	23,83	21,58	21,09	17,31	13,35	13,28	9,03	7,64	5,76	5,37	..... Suiker van alle soorten	VI.
[illegible],01	6,13	[illegible],60	6,94	6,07	5,77	5,07	6,83	8,65	5,84	7,[illegible]0	5,21	6,40	[illegible],16	..... Tabak van alle soorten	VII.
1,31	0,86	0,95	1,30	2,14	1,46	1,20	1,62	1,64	1,[illegible]	1,43	1,47	1,99	1,86	..... Tapioceproducten	VIII.
6,06	4,13	5,21	5,50	6,23	5,96	5,01	8,03	6,01	5,63	[illegible],97	7,75	7,25	[illegible],96	..... Thee	IX.
2,38	2,08	2,12	2,39	2,43	2,43	3,40	3,10	3,07	3,51	[illegible]	3,0[illegible]	2,[illegible]5	2,37	..... Vezels van alle soorten	X.
3,72	3,13	3,44	3,3[illegible]	5,11	5,5[illegible]	5,14	5,83	6,03	5,67	[illegible],20	4,83	4,69	3,81	Overige plantaardige voortbrengselen, ... n.a.g.	XI.
10,47	9,83	11,43	9,35	9,52	12,[illegible]3	16,42	1[illegible],68	18,19	22,43	1[illegible],93	1[illegible],55	1[illegible],46	16,85	Aardolie en aardolie-producten en ..... n.a.g. minerale brandstoffen	XII.
6,15	5,28	6,72	6,90	5,91	5,[illegible]5	5,41	5,47	3,89	5,42	7,0[illegible]	8,20	8,[illegible]	9,1[illegible]	Cement, ertsen, onedele metalen, tras, ... zwavels	XIII.
0,25	0,34	0,40	0,33	0,34	0,39	0,35	0,42	0,60	0,53	0,47	0,48	0,[illegible]	0,31	..... Goederen van verschillenden aard	XIV.
- 1)	- 1)	- 1)	- 1)	0,22	0,24	0,38	0,56	0,61	0,5[illegible]	0,31	0,39	0,37	0,[illegible]4	..... Buitenlandsche voortbrengselen	XV.
0,89	0,06	1,15	1,37	-	-	-	-	-	-	-	-	-	-	Goederen w.v. niet kan worden vastgestold tot welke der 15 groepen zij ..... behooren	
100	100	100	100	100	100	100	100	100	100	100 2)	100 2)	100 2)	100 3)	..... TOTAAL	

2) incl. uitvoerrecht op rubber.
3) incl. alle uitvoerrechten.
4) Voorloopige cijfers.

n duizendtallen guldens

Landen van bestemming	1874	1875	1876	1877	1878	1879	1880	1881	1882	1883	1884	1885	1886	1887	1888	1889
Nederland en v.o.	103.783	110.948	131.590	143.714	96.713	83.063	80.709	79.801	77.601	99.710	82.339	56.309	[illegible]	57.036	65.261	86.181
Gr.-Brittannië en v.o. en Ierland	19.998	17.073	27.766	29.792	29.745	33.936	30.922	26.192	38.541	37.700	37.685	53.764	41.131	38.882	27.371	20.510
Duitschland en v.o.	-	-	40	-	14	3	17	19	134	23	37	88	143	57	73	158
Frankrijk en v.o.	1.294	1.141	3.288	2.095	3.593	2.334	2.115	4.916	7.750	5.084	4.008	7.524	6.732	9.008	5.550	3.911
België en v.o. en Luxemburg	-	-	-	-	-	-	1	-	-	-	-	-	-	5	167	11
Italië en v.o.	-	47	82	30	71	116	426	1.768	4.547	3.794	1.518	747	1.061	714	793	1.050
Spanje en v.o.	-	55	-	391	225	-	406	708	1.172	564	3.640	2.970	448	1.302	995	312
Portugal	-	-	2	239	134	-	-	241	552	1.242	6.101	6.294	4.691	2.125	1.588	794
Denemarken	474	372	42	671	-	-	-	1.054	-	-	-	-	127	-	-	-
Noorwegen	-	-	-	-	-	-	-	-	202	-	-	-	-	21	-	-
Zweden	-	-	-	7	1	169	-	139	915	-	131	-	-	-	-	-
Polen	-	-	-	-	-	-	-	-	-	-	-	-	-	-	-	-
Europeesch Rusland	-	-	207	-	-	101	-	176	66	115	119	1	12	-	-	-
Balkanstaten	-	-	-	-	-	-	-	-	-	-	-	-	-	-	-	-
Europeesch Turkije	-	-	-	-	-	-	-	-	-	-	-	-	-	-	-	-
Gibraltar en Malta	-	-	-	-	-	-	289	-	-	-	-	-	-	-	-	-
Overig Europa	127	17	438	581	563	622	304	333	577	721	360	169	327	210	241	775
EUROPA	125.381	129.853	163.455	177.520	131.004	120.347	115.189	115.347	132.173	148.953	135.938	127.765	120.031	108.367	102.039	113.703
Canada	-	-	-	-	-	-	-	-	-	-	-	-	-	-	-	-
Mexico	-	-	-	-	-	-	-	-	-	-	-	-	-	-	-	-
Centraal-Amerika	-	-	-	-	-	-	-	-	-	-	-	-	-	-	-	-
Zuid-Amerika	-	-	-	-	-	-	-	-	-	-	-	-	-	-	-	-
V.S.N.-Amerika	14.749	13.467	12.282	11.588	11.815	12.503	15.556	7.945	4.322	8.655	6.016	6.323	6.392	7.149	7.442	10.112
Overig Amerika	-	-	-	-	-	-	-	-	-	-	-	-	-	-	-	-
AMERIKA	14.749	13.467	12.282	11.588	11.815	12.503	15.556	7.945	4.322	8.655	6.016	6.323	6.392	7.149	7.442	10.112
Asiatisch Turkije	-	-	-	-	1	163	69	852	2.288	1.492	761	122	139	1.257	17	23
Arabië en Aden	2	2	1	3	15	19	39	1.110	5.579	8	219	2	-	3	1	5
Irak, Iran en Afghanistan	677	445	455	808	474	581	928	607	319	745	160	8	29	-	-	-
Britsch-Indië (incl. Ceylon)	3	17	26	110	56	15	144	51	75	323	244	217	262	232	122	30
Siam	133	171	243	258	893	203	253	111	161	45	86	6	19	41	-	-
Britsch-Malaya	-	-	250	459	140	368	279	125	1	105	7	1	1	13	3	-
Penang	662	574	1.887	3.906	3.799	4.551	3.529	4.053	3.156	4.207	3.922	5.266	5.018	5.848	5.000	4.456
Singapore	18.875	18.375	16.264	17.157	17.609	26.433	31.222	35.135	30.092	29.157	30.976	34.480	37.761	49.209	44.207	44.185
Fransch Indo-China	-	5	6	11	2	5	15	1	16	33	2	-	-	1	-	-
Hongkong	-	29	59	43	128	162	421	201	195	222	1.513	2.477	5.363	9.532	12.072	9.497
China (incl. Macao)	759	1.115	877	735	678	492	589	248	213	290	1.161	1.666	2.731	6.452	3.685	2.474
Dalny, Korea, Wladiwostok	-	-	-	-	-	-	-	-	-	-	-	-	-	-	-	-
Japan (incl. Formosa)	-	-	-	-	293	3	1	-	-	-	-	-	-	1	-	14
Philippijnen	294	477	331	276	469	373	255	107	314	89	63	24	17	7	7	19

1890	1891	1892	1893	1894	1895	1896	1897	1898	1899	1900	1901	1902	1903	1904	1905	Landen van bestemming
64.466	76.798	83.981	70.484	82.035	81.892	75.535	87.036	77.789	92.846	98.225	86.346	96.030	104.137	93.433	93.118	..... Nederland en v.o.
22.459	22.579	22.089	13.364	8.651	25.908	9.999	10.050	14.068	15.427	12.711	13.138	12.271	9.566	10.597	8.162	Gr.-Brittannië en v.o. en Ierland
121	675	282	286	931	464	398	389	388	730	2.176	1.473	2.428	1.462	1.946	3.887	..... Duitschland en v.o.
3.445	5.375	5.971	3.469	3.168	3.678	2.559	1.753	3.210	5.657	8.971	6.382	9.383	9.062	11.042	16.905	..... Frankrijk en v.o.
13	10	10	5	76	159	21	20	7	10	34	71	88	48	262	223	..... België en v.o. en Luxemburg
798	283	319	268	152	198	292	206	96	949	692	935	1.373	1.004	1.518	1.996	..... Italië en v.o.
439	555	831	952	3.053	1.175	1.307	1.251	-	-	-	2	89	8	21	192	..... Spanje en v.o.
186	1.082	326	296	614	3.348	2.120	5.316	1.339	693	204	423	767	190	-	37	..... Portugal
-	-	89	-	-	34	42	3	7	4	22	33	69	141	87	56	..... Denemarken
-	-	-	-	-	-	-	40	-	-	16	42	42	4	17	37	..... Noorwegen
-	-	-	-	-	-	-	-	-	-	2	11	8	35	36	16	..... Zweden
-	-	-	-	-	-	-	-	-	-	-	-	-	-	-	-	..... Polen
90	160	157	203	602	233	534	161	167	283	240	13	15	134	412	485	..... Europ. Rusland
-	-	-	-	-	-	-	-	-	-	-	-	-	-	-	-	..... Balkanstaten
-	-	-	-	-	-	-	-	-	-	-	-	-	-	-	-	..... Europ. Turkije
-	-	-	-	-	-	-	-	-	-	-	-	-	-	-	-	..... Gibraltar en Malta
316	1.561	2.360	1.435	2.306	3.187	3.159	1.063	885	753	921	688	1.165	1.427	1.287	1.508	..... Overig Europa
92.333	109.078	116.415	90.762	101.588	120.276	95.966	106.288	97.956	117.352	124.214	109.557	123.728	127.218	120.658	126.622	..... EUROPA
-	-	-	-	-	-	-	-	-	-	-	-	-	-	-	-	..... Canada
-	-	-	-	-	-	-	-	-	-	-	-	-	-	-	-	..... Mexico
-	-	-	-	-	-	-	-	-	-	-	-	-	-	-	-	..... Centraal-Amerika
-	-	-	-	-	-	-	-	-	-	-	-	-	-	-	-	..... Zuid-Amerika
11.018	11.808	10.502	24.216	7.769	16.164	15.704	9.173	13.936	36.259	27.852	19.730	26.690	18.921	27.097	12.318	..... V.S.N.-Amerika
-	-	-	-	-	-	-	-	-	-	-	-	-	-	4	-	..... Overig Amerika
11.018	11.808	10.502	24.216	7.769	16.164	15.704	9.173	13.936	36.259	27.852	19.730	26.690	18.921	27.101	12.318	..... AMERIKA
2	-	-	-	-	-	-	-	-	-	10	5	16	12	13	9	..... Aziatisch Turkije
41	763	5	14	69	17	107	3	3	7	2	9	82	5	8	3	..... Arabië en Aden
-	-	-	-	-	-	-	1	-	-	-	-	-	62	-	-	..... Irak, Iran en Afghanistan
96	998	420	473	672	1.282	582	2.954	2.537	1.444	1.068	1.379	2.314	5.443	13.473	12.517	.... Britsch-Indië (incl. Ceylon)
4	-	6	2	-	286	463	427	306	618	258	418	275	319	444	752	..... Siam
52	10	22	2	1	333	475	718	844	1.032	773	4.042	5.839	8.676	9.164	5.688	..... Britsch-Malaya
2.583	3.023	2.767	3.019	3.052	3.342	3.905	4.288	6.543	6.530	8.481	9.321	8.572	7.664	11.174	11.861	..... Penang
49.059	47.187	40.444	36.394	42.250	41.272	42.260	43.702	42.104	54.116	55.118	52.838	50.088	54.002	53.203	59.458	..... Singapore
-	-	-	-	-	-	232	367	277	-	85	298	349	216	105	274	..... Fransch Indo-China
8.586	15.706	11.909	21.040	17.609	22.884	14.244	19.444	22.476	14.664	19.038	23.560	19.400	20.791	17.519	23.221	..... Hongkong
1.894	1.277	1.351	1.089	2.840	672	688	1.097	4.443	1.940	940	1.728	1.312	1.921	2.228	5.185	..... China (incl. Macao)
-	-	-	-	-	-	-	-	-	-	-	-	-	-	-	-	..... Dalny, Korea, Wladiwostok
-	-	1	-	-	-	79	767	1.671	2.300	4.896	4.833	5.129	11.321	12.367	12.846	..... Japan (incl. Formosa)
3	1	26	-	1	8	14	1	-	1	6	7	7	32	17	11	..... Philippijnen

UITVOER VAN NED.-INDIE, VERDEELD

in duizendtallen guldens

Landen van bestemming	1874	1875	1876	1877	1878	1879	1880	1881	1882	1883	1884	1885	1886	1887	1888	1889
Britsch-Borneo	-	-	-	-	-	-	12	56	57	52	61	39	56	19	19	27
Portugeesch Timor	30	101	491	95	65	293	427	347	273	339	355	315	263	365	256	330
Overig Azië	13	14	18	20	14	9	26	19	16	-	-	18	20	18	8	5
AZIE	21.448	21.325	20.908	23.881	24.616	33.670	38.309	43.023	42.754	37.157	39.550	44.641	52.699	66.938	65.597	57.067
Australië (incl. N.-Zeeland) ..	5.851	7.390	8.701	5.431	4.566	5.012	4.327	5.113	8.285	4.088	5.766	2.839	1.642	2.260	2.568	5.113
Polynasië en Micronesië	-	-	-	-	-	-	-	-	-	-	-	-	-	-	-	-
AUSTRALIË	5.851	7.390	8.701	5.431	4.566	5.012	4.327	5.113	8.285	4.088	5.766	2.839	1.642	2.260	2.568	5.113
Algerië en Tunis	-	-	-	-	-	-	-	-	-	-	-	-	-	-	-	-
Tripolis en Bengazi	-	-	-	-	-	-	-	-	-	-	-	-	-	-	-	-
Egypte en v.o. e/h Egyp.deel van Soedan	-	207	45	222	-	-	1.880	4.358	6.570	242	1.293	3.500	1.525	1.485	5.659	11.147
Fr. en Br. Somaliland en Abessinië	-	-	-	-	-	-	-	-	-	-	-	-	-	-	-	-
Britsch Oost-Afrika	-	-	-	-	-	-	-	-	-	-	-	-	-	-	-	-
Portugeesch Oost-Afrika	-	-	-	-	-	-	-	-	-	-	-	-	-	-	-	-
Unie van Zuid-Afrika	-	-	-	71	220	227	-	1	-	-	-	-	895	-	-	-
Mauritius, Seychellen en Amiranten	133	1	6	162	98	-	26	-	-	-	-	-	14	-	-	14
Marokko	-	-	-	-	-	-	-	-	-	-	-	-	-	-	-	-
Overig Afrika	-	-	-	-	-	-	-	-	-	-	-	-	-	-	-	-
AFRIKA	133	208	51	455	318	227	1.906	4.359	6.570	242	1.293	3.500	2.434	1.485	5.659	11.161
Via P.Samboe, P.Bintan, Sabang en onbekend	-	-	-	-	-	-	-	-	2.672	2.749	-	-	-	-	-	-
TOTAAL	167.862	172.243	205.397	218.875	172.379	171.759	175.287	175.787	196.776	201.844	188.563	185.068	183.196	186.260	183.305	197.154
Niet gespecificeerde goederen uitgevoerd door passagiers, per bootpakket en voor scheepsgebruik	-	-	-	-	-	-	-	-	8	8	-	-	-	-	-	-
TOTAAL GENERAAL	167.862	172.243	205.397	218.875	172.379	171.759	175.287	175.787	196.784	201.852	188.563	185.068	183.196	186.260	183.305	197.154

1890	1891	1892	1893	1894	1895	1896	1897	1898	1899	1900	1901	1902	1903	1904	1905	Landen van bestemming
24	27	36	50	29	40	52	19	40	44	79	7	6	19	96	80	..... Britsch-Borneo
359	348	333	313	165	293	255	311	174	141	172	99	107	251	183	198	..... Portugeesch-Timor
10	7	12	4	1	16	16	7	46	24	21	33	26	12	12	12	..... Overig Azië
62.713	69.347	57.332	62.400	66.629	70.445	63.372	74.106	81.464	82.861	90.947	98.577	93.522	110.746	120.011	132.115	..... AZIË
2.618	5.920	5.866	5.969	4.913	2.285	3.363	3.520	598	1.185	7.027	8.384	5.479	6.155	2.896	3.249	.... Australië (incl. N.-Zeeland)
-	-	-	-	-	-	-	-	-	-	-	-	-	-	-	-	..... Polynesië en Micronesië
2.618	5.920	5.866	5.969	4.913	2.285	3.363	3.520	598	1.185	7.027	8.384	5.479	6.155	2.896	3.249	..... AUSTRALIË
-	-	-	-	-	-	-	-	-	-	-	-	-	-	-	-	..... Algerië en Tunis
-	-	-	-	-	-	-	-	-	-	-	-	-	-	-	-	..... Tripolis en Bengazi
7.033	14.458	14.141	7.734	17.801	14.221	19.935	16.192	22.451	12.429	7.466	7.803	5.018	5.988	16.534	28.481	Egypte en v.o. e/h Egyp.deel ..... van Soedan
-	-	-	-	-	-	-	-	-	-	-	-	-	-	-	-	Fr. en Br. Somaliland en ..... Abessinië
-	-	-	-	-	-	-	-	-	-	-	-	-	-	-	-	..... Britsch Oost-Afrika
-	-	-	-	-	-	-	-	-	-	-	-	-	-	-	-	..... Portugeesch Oost-Afrika
67	154	125	253	461	507	266	502	120	111	-	166	482	356	1.945	1.923	..... Unie van Zuid-Afrika
42	16	-	29	14	-	18	-	-	-	35	-	-	56	21	39	Mauritius, Seychellen en ..... Amiranten
-	-	-	-	-	-	-	-	-	-	-	-	-	-	-	-	..... Marokko
-	-	-	-	-	-	-	-	-	-	-	-	-	-	-	-	..... Overig Afrika
7.142	14.263	14.266	8.016	18.276	14.728	20.219	16.694	22.571	12.540	7.501	7.969	5.500	6.400	18.500	30.433	.....AFRIKA
-	-	-	-	-	-	-	-	-	-	-	-	-	-	-	-	Via P.Samboe, P.Bintan, Sabang ..... en onbekend
175.824	210.781	204.382	191.363	199.176	223.898	198.624	209.781	216.525	250.197	257.541	244.217	254.919	269.440	289.166	304.747	.....TOTAAL
-	-	-	-	-	-	-	-	-	-	-	-	-	-	-	-	Niet gespecificeerde goederen uitgevoerd door passagiers, per bootpakket en ..... voor scheepsgebruik
175.824	210.781	204.382	191.363	199.176	223.898	198.624	209.781	216.525	250.197	257.541	244.217	254.919	269.440	289.166	304.747	.....TOTAAL-GENERAAL

In duizendtallen guldens

Landen van bestemming	1906	1907	1908	1909	1910	1911	1912	1913	1914	1915	1916	1917	1918	1919	1920	1921
Nederland en v.o.	112.666	112.223	123.486	111.649	118.800	163.649	199.628	229.837	187.710	206.956	168.699	20.447	6.772	354.870	356.570	216.217
Gr.-Brittannië en v.o. en Ierland	7.047	8.395	9.294	11.134	12.942	17.566	27.394	40.113	106.144	92.857	167.926	85.273	38.325	235.809	143.568	51.812
Duitschland en v.o.	5.230	6.085	6.837	7.618	11.465	13.587	15.012	14.307	6.648	6	3	-	-	10.147	8.219	14.168
Frankrijk en v.o.	12.073	15.941	19.384	17.953	22.740	28.108	27.304	26.715	20.292	23.727	22.552	8.523	7.912	63.452	20.794	17.052
België en v.o. en Luxemburg	320	395	773	1.098	1.612	1.330	2.666	3.103	1.750	-	-	-	1	20.350	16.384	797
Italië en v.o.	1.873	1.200	2.738	1.553	2.197	2.530	2.618	2.522	2.922	2.837	3.493	290	1.549	12.289	27.861	17.867
Spanje en v.o.	51	120	171	209	201	62	168	155	30	47	-	-	2.166	6.593	3.078	1.241
Portugal	125	10	71	232	14	19	96	20	8	17	-	-	-	-	712	266
Denemarken	277	573	1.002	581	570	937	681	889	586	434	1.115	-	1.436	18.657	7.442	9.290
Noorwegen	35	5	11	29	12	59	13	7	47	8	3.841	6.996	3.315	54.552	29.252	847
Zweden	29	29	31	81	129	25	9	27	4	4	1.081	-	2.345	20.085	20.958	358
Polen	-	-	-	-	-	-	-	-	-	-	-	-	-	-	-	-
Europeesch Rusland	364	764	577	501	268	208	410	1.739	1.171	74	10.770	-	-	4.660	-	-
Balkanstaten	-	-	8	-	-	3	5	1	-	4	-	1.584	1.585	6.681	1.065	5.481
Europeesch Turkije	-	-	-	-	-	-	-	-	-	-	-	-	-	-	-	-
Gibraltar en Malta	-	-	-	93	-	-	-	-	21.250	-	2.283	-	-	11.125	36.945	45.070
Overig Europa	1.409	1.385	1.940	2.162	3.856	4.324	4.988	4.269	1.085	7	-	-	-	3.080	10.684	392
EUROPA	141.499	147.125	166.323	154.885	174.806	232.408	280.992	323.704	349.647	326.978	381.763	123.113	65.406	822.350	683.532	380.858
Canada	-	-	-	909	2.848	2.493	4.926	785	152	207	1.186	2.764	7.419	6.840	3.631	1.329
Mexico	-	-	-	-	-	-	-	-	-	-	-	-	-	-	-	-
Centraal Amerika	-	-	-	-	-	-	-	-	-	-	-	-	-	-	-	-
Zuid-Amerika	-	-	-	290	-	-	1	-	-	106	12	-	1.827	372	344	6
V.S.N.-Amerika	18.756	18.805	49.814	17.223	17.545	17.503	16.263	13.331	16.364	40.143	98.189	200.991	111.013	190.926	297.675	70.428
Overig Amerika	-	-	-	3												
AMERIKA	18.756	18.805	49.814	18.425	20.393	19.996	21.190	14.116	16.516	40.456	99.387	203.755	120.259	198.138	301.650	71.763
Aziatisch Turkije	5	18	40	30	62	57	144	95	69	-	-	-	-	10.319	23	2.755
Arabië en Aden	231	42	616	93	145	108	64	308	56	129	41	4	-	1	1.038	855
Irak, Iran en Afghanistan	-	-	-	-	-	26	14	166	2	-	-	-	22	23	8	-
Britsch-Indië (incl. Ceylon)	20.077	30.346	55.303	64.253	57.969	50.673	57.467	88.925	67.401	93.840	84.071	68.530	61.837	190.164	216.727	184.509
Siam	779	416	456	180	690	843	963	2.284	3.036	4.523	4.503	7.701	3.333	6.493	5.603	4.508
Britsch-Malaya	7.786	9.524	13.688	15.282	4.642	9.724	701	2.097	5.479	4.117	4.906	7.127	7.079	10.771	10.755	6.946
Penang	12.088	11.902	12.454	12.536	14.449	18.917	37.590	19.033	18.712	13.268	14.840	18.707	13.499	23.516	19.275	13.923
Singapore	63.828	73.176	72.754	72.855	72.518	74.682	89.482	109.677	105.941	120.021	126.848	161.508	164.057	322.821	303.190	180.447
Fransch Indo-China	253	22	103	249	48	306	648	1.115	1.434	2.912	2.024	2.701	3.042	3.920	5.744	3.502
Hongkong	21.089	17.678	26.113	36.198	29.024	21.558	21.699	34.193	23.638	44.742	32.675	37.083	31.092	123.625	135.870	111.432
China (incl. Macao)	8.555	8.733	5.899	7.103	8.020	9.018	11.439	17.703	18.506	17.884	14.158	22.927	38.505	30.649	31.539	26.987
Mandschurijen, Korea, Wladiwostok	-	-	-	-	-	-	-			4.972	2.099	9.687	1.949	4.148	148	2.085
Japan (incl. Formosa)	17.480	19.861	23.286	19.105	16.908	11.572	21.816	35.813	19.179	15.625	17.012	31.358	77.812	180.874	140.014	109.111
Filippijnen	155	74	85	65	20	207	247	806	1.601	1.055	1.872	1.889	2.270	10.924	5.608	4.162

De herkomst der cijfers vindt men besproken in de Technische toelichting.

1922	1923	1924	1925	1926	1927	1928	1929	1930	1931	1932	1933	1934	1935[1]	1936[1]	1937[2]	Landen van bestemming
181.903	204.194	292.232	276.340	263.333	283.864	262.986	231.320	177.865	130.432	103.653	86.723	104.327	100.339	127.247	195.764	Nederland en v.o.
59.739	114.700	116.929	122.003	158.670	156.382	128.381	127.690	96.356	68.547	48.380	25.967	38.308	30.808	27.475	52.152	Gr.-Brittannië en v.o. en Ierland
17.393	21.292	22.608	37.864	29.223	34.334	47.247	37.468	24.502	16.699	10.994	11.203	12.486	9.272	13.032	29.394	Duitschland en v.o.
36.961	60.227	73.683	55.854	53.704	55.278	68.949	59.535	33.057	23.452	19.630	19.441	17.206	14.682	13.323	24.965	Frankrijk en v.o.
2.124	4.801	8.545	8.626	5.341	10.805	13.093	11.206	5.480	5.815	5.007	7.038	5.147	3.057	5.057	7.533	België en v.o. en Luxemburg
5.752	6.164	8.637	11.082	8.742	8.601	12.296	11.045	9.033	5.541	7.370	6.662	7.402	6.904	3.485	13.434	Italië en v.o.
1.542	2.227	5.532	9.042	3.439	3.993	4.608	4.272	2.838	2.676	2.762	2.829	2.263	3.264	1.143	3	Spanje en v.o.
171	10	269	587	975	9	52	38	-	1	5	16	17	40	58	69	Portugal
7.033	8.213	11.161	11.456	14.458	13.370	19.996	16.940	13.135	9.820	9.596	10.470	7.458	7.615	10.868	19.106	Denemarken
884	886	1.990	1.882	1.711	2.848	4.573	4.564	3.331	3.336	4.090	3.143	1.588	2.717	4.573	7.555	Noorwegen
329	2.308	1.493	935	1.170	1.526	1.757	3.593	1.025	1.040	730	870	887	1.155	1.547	3.038	Zweden
-	-	-	11	-	266	86	319	76	77	134	51	105	88	250	236	Polen
386	-	8.942	4.287	86	409	763	1.174	748	360	408	210	81	172	23	2.052	Europeesch Rusland
1.923	6.276	4.519	3.967	384	1.626	1.230	1.068	928	264	562	620	365	493	619	1.222	Balkanstaten
-	-	-	-	-	131	425	220	180	127	86	59	158	69	153	142	Europeesch Turkije
71.757	33.983	23.467	24.496	8.858	10.841	9.093	17.535	10.374	646	2.359	7.508	6.334	15	23	20	Gibraltar en Malta
1.769	259	453	1.315	17	57	39	32	122	55	32	73	128	79	59	135	Overig Europa
389.666	466.355	581.002	569.747	550.111	584.340	575.574	528.067	379.101	268.897	215.848	182.891	204.260	180.769	208.940	356.820	EUROPA
2.928	10.261	5.910	736	828	836	665	692	721	515	350	767	361	695	953	920	Canada
-	-	-	-	-	25	14	116	131	24	89	54	215	787	2.455	1.253	Mexico
-	-	-	35	-	-	-	-	-	-	-	29	-	91	70	54	Centraal Amerika
479	844	386	896	1.350	1.265	1.846	1.617	1.096	1.450	787	330	933	1.381	2.638	4.893	Zuid-Amerika
95.812	134.972	145.460	251.398	249.805	216.065	201.362	165.278	141.545	87.923	65.587	54.516	55.654	68.747	110.996	188.018	V.S.N.-Amerika
			37	2	4	31	3	42	21	21	73	24	73	914	1.190	Overig Amerika
99.219	145.977	152.056	253.092	251.985	218.195	203.918	167.706	143.535	90.033	66.834	55.769	57.187	71.774	118.026	196.331	AMERIKA
3.338	825	542	1.001	174	38	63	57	56	30	21	22	22	39	91	390	Aziatisch Turkije
256	822	1.064	956	1.062	2.461	3.806	6.353	5.863	1.218	568	613	951	742	889	1.092	Arabië en Aden
1	-	10	50	5	273	2.157	70	2.652	3.287	1.104	1.633	1.401	1.453	2.967	3.558	Irak, Iran en Afghanistan
76.890	150.938	146.008	143.439	134.046	162.019	175.466	143.595	132.841	58.146	38.333	24.217	19.598	17.646	7.608	10.308	Britsch-Indië (incl. Ceylon)
5.736	3.750	4.849	8.304	6.413	6.656	7.127	6.354	6.979	4.717	2.964	2.936	1.993	1.989	1.878	2.655	Siam
7.899	3.104	2.118	2.796	2.568	2.926	3.469	5.418	5.001	4.614	3.145	2.227	1.781	1.484	2.342	3.527	Britsch-Malaya
14.410	18.819	22.296	38.565	30.619	27.974	22.686	21.975	16.965	10.141	5.928	5.255	6.631	6.487	7.010	12.237	Penang
225.400	229.865	281.602	492.415	371.731	375.080	304.133	302.969	246.012	141.090	90.091	78.758	89.814	84.539	97.989	190.731	Singapore
5.616	844	1.403	872	1.636	2.919	3.314	3.404	2.493	2.209	1.137	1.692	1.109	881	1.076	2.006	Fransch Indo-China
61.133	87.475	90.043	48.696	35.680	42.186	50.542	45.332	51.412	37.767	23.477	16.908	14.310	8.795	12.790	15.700	Hongkong
25.072	13.415	29.463	52.296	41.868	40.099	60.489	55.223	43.788	23.491	14.318	14.940	9.944	8.925	9.704	13.626	China (incl. Macao)
1.795	3.630	6.551	5.954	3.425	7.308	4.669	4.777	4.030	902	843	1.887	1.334	1.928	3.185	4.640	Dalny, Korea, Wladiwostok
116.460	109.573	111.352	94.910	84.055	94.362	57.178	47.974	46.233	33.051	23.657	22.770	19.427	24.604	31.548	43.761	Japan (incl. Formosa)
8.487	3.639	5.461	6.834	6.053	7.006	5.982	7.297	7.253	5.726	3.541	2.988	2.386	2.524	2.416	6.165	Philippijnen

1) incl. uitvoerrecht bevolkingsrubber Buitengewesten.
2) incl. alle uitvoerrechten. Voorloopige cijfers.

n duizendtallen guldens.

Landen van bestemming	1906	1907	1908	1909	1910	1911	1912	1913	1914	1915	1916	1917	1918	1919	1920	1921
ritsch-Borneo .0.....	3	128	117	86	273	60	77	216	367	363	364	562	366	428	575	670
rtugeesch-Timor	230	140	101	184	218	285	147	252	160	128	131	96	51	308	475	374
verig Azië	1	33	33	24	198	28	47	52	11	9	6	1	-	-	-	1
AZIË	152.560	172.093	211.048	228.243	205.184	198.072	242.545	312.735	265.592	323.588	305.550	369.883	424.924	920.984	876.592	652.267
ustralië (incl. N.-Zeeland) ..	5.845	4.022	5.350	16.057	6.896	5.998	13.847	12.847	20.159	27.693	16.551	23.427	27.632	82.379	101.589	29.716
olynesië en Micronesië	-	-	-	-	-	-	-	-	-	-	-	-	-	-	-	-
AUSTRALIË	5.845	4.022	5.350	16.057	6.896	5.998	13.847	12.847	20.159	27.693	16.551	23.427	27.632	82.379	101.589	29.716
lgerië en Tunis	-	-	-	-	-	-	-	-	-	-	-	-	-	-	-	-
ripolis en Bengazi	-	-	-	-	-	-	-	-	-	-	-	-	-	-	-	-
gypte en v.o. e/h Egyp. deel van Soedan	4.656	14.697	29.774	30.467	20.772	42.050	13.506	6.478	18.146	26.079	22.484	25.298	18.046	109.948	272.437	37.774
r. en Br. Somaliland en Abessinië	-	-	-	-	-	-	-	-	-	-	-	-	-	-	-	-
ritsch Oost-Afrika	-	-	-	-	-	-	-	-	-	-	-	-	-	-	-	-
rt. Oost-Afrika	-	-	-	-	-	3.984	-	775	-	-	-	-	-	-	-	-
nie van Zuid-Afrika	1.231	1.552	625	439	940	92	754	-	-	2.587	37.996	22.161	12.378	5.887	5.483	5.310
uritius, Seychellen en miranten	-	16	36	-	25	-	-	-	-	-	-	-	-	-	-	-
rokko	-	-	-	-	-	-	-	-	-	-	-	-	-	-	-	-
verig Afrika	484	-	7	-	-	-	-	-	-	-	-	-	-	-	-	-
AFRIKA	6.371	16.265	30.443	30.906	21.737	46.126	19.260	7.253	18.146	28.666	60.480	47.459	30.424	115.835	277.920	43.084
ia P.Samboe, P.Bintan, Sabang en Onbekend	-	-	-	-	13.141	5	355	778	4.055	23.721	1.669	10.588	7.499	6.852	15.858	13.134
TOTAAL	325.031	358.310	462.978	448.516	442.157	502.605	578.189	671.433	674.115	771.102	865.399	778.225	676.144	2146.538	2257.141	1190.822
iet gespecificeerde goederen uitgevoerd door passagiers, per bootpakket en voor scheepsgebruik	-	-	-	-	-	-	-	-	-	-	-	-	-	-	-	-
TOTAAL-GENERAAL	325.031	358.310	462.978	448.516	442.157	502.605	578.189	671.433	674.115	771.102	865.399	778.225	676.144	2146.538	2257.141	1190.822

herkomst der cijfers vindt men besproken in de Technische toelichting.

NAAR DE LANDEN VAN BESTEMMING

Tabel 4 (vervolg)

1922	1923	1924	1925	1926	1927	1928	1929	1930	1931	1932	1933	1934	1935[1]	1936[1]	1937[2]	Landen van bestemming
755	1.570	295	489	995	383	352	539	572	894	350	560	134	246	370	1.273	..... Britsch-Borneo
512	269	372	323	364	472	450	335	223	221	217	144	63	53	46	70	..... Portugeesch-Timor
4	-	-	1.275	-	-	-	-	-	-	-	-	-	-	-	-	..... Overig Azië
553.764	627.713	702.797	899.175	722.744	772.162	701.978	651.722	572.393	327.503	209.744	177.546	170.933	162.335	181.909	311.742	..... AZIE
53.220	42.085	42.302	35.625	36.042	37.696	50.583	37.144	28.620	23.500	17.825	17.860	23.644	21.556	25.530	38.103	.. Australië (incl. N.-Zeeland)
-	-	-	-	-	42	182	234	218	175	138	112	177	147	143	302	..... Polynesië en Micronesië
53.220	42.085	42.302	35.625	36.042	37.738	50.765	37.378	28.838	23.675	17.963	17.972	23.821	21.703	25.673	38.405	..... AUSTRALIE
-	-	283	29	2	109	544	462	82	856	135	91	132	130	188	656	..... Algerië en Tunis
-	-	-	3	12	25	19	5	-	18	11	32	137	107	27	11	..... Tripolis en Bengazi
31.226	55.531	42.401	20.972	3.298	13.461	31.256	32.277	4.162	3.282	7.209	[illegible]	6.377	9.569	12.738	30.546	Egypte en v.o. e/h Egyp. deel ..... van Soedan
-	-	-	-	-	106	230	130	205	36	52	101	97	38	18	1	Fr. en Br. Somaliland en ..... Abessinië
1.977	407	303	572	221	640	1.775	513	434	144	279	374	577	390	228	340	..... Britsch Oost-Afrika
2.120	409	-	-	-	103	183	457	145	141	204	232	3[illegible]	247	406	552	..... Portugeesch Oost-Afrika
3.823	1.122	2.083	1.987	1.502	2.078	1.604	3.084	3.195	3.477	3.596	3.299	5.134	3.210	6.061	7.034	..... Unie v. Zuid-Afrika
-	-	-	-	-	-	7	8	5	84	98	153	63	130	139	113	Mauritius, Seychellen en ..... Amiranten
-	-	60	81	-	9	55	69	53	30	105	480	97	96	113	403	..... Marokko
-	-	24	-	-	119	376	84	23	14	5	9	15	47	16	78	..... Overig Afrika
39.146	57.469	45.174	23.644	5.035	16.740	36.049	37.094	8.359	8.032	11.664	10.983	13.034	13.964	19.939	39.744	..... AFRIKA
7.202	28.807	20.405	20.220	18.627	12.660	8.742	21.480	24.991	28.971	19.322	22.731	18.043	19.904	34.021	45.659	Via P.Samboe, P. Bintan, Sabang ..... en Onbekend
1142.217	1368.416	1543.736	1801.503	1584.544	1641.835	1577.026	1443.447	1157.217	747.161	541.375	467.892	437.328	470.479	588.508	988.701	..... TOTAAL
-	-	-	-	x	x	3.463	2.975	2.853	2.274	2.335	2.457	2.092	1.766	1.588	1.821	Niet gespecificeerde goederen uitgevoerd door passagiers, per bootpakket en ..... voor scheepsgebruik
1142.217	1368.416	1543.736	1801.503	1584.544	1641.835	1580.439	1446.420	1160.070	749.435	543.710	470.349	489.420	472.245	590.096	990.522	..... TOTAAL-GENERAAL

1) incl. uitvoerrecht bevolkingsrubber Buitengewesten.
2) incl. alle uitvoerrechten. Voorloopige cijfers.

UITVOER VAN NED.-INDIE, VERDEELD

In duizendtallen guldens

Bestemming	1874	1875	1876	1877	1878	1879	1880	1881	1882	1883	1884	1885	1886	1887	1888	1889
														in duizend		
Europa	125.681	129.853	163.455	177.520	131.064	120.347	115.189	115.347	132.173	148.953	135.938	127.765	120.031	108.367	102.039	113.703
v.v. Nederland	105.788	110.948	131.590	143.714	96.713	83.063	80.709	79.801	77.601	99.710	82.339	56.309	65.298	57.036	65.261	86.181
Amerika	14.749	13.467	12.282	11.588	11.815	12.503	15.556	7.945	4.322	8.655	6.016	6.323	6.392	7.149	7.442	10.112
Azië	21.448	21.325	20.908	23.881	24.616	33.670	38.309	43.023	42.754	37.157	39.550	44.641	52.699	66.998	65.597	57.067
v.v. Singapore	18.875	18.375	16.264	17.157	17.609	26.433	31.222	35.133	30.092	29.157	30.976	34.480	37.781	44.209	44.207	44.185
Australië	5.851	2.390	8.701	5.431	4.566	5.012	4.327	5.113	8.285	4.088	5.766	2.839	1.642	2.260	2.569	5.113
Afrika	133	208	51	455	318	227	1.906	4.359	6.570	242	1.293	3.500	2.434	1.485	5.659	11.161
via P. Samboe, P. Bintan, Sabang & onbekend	-	-	-	-	-	-	-	-	2.672	2.749	-	-	-	-	-	-
TOTAAL	167.862	172.243	205.397	218.875	192.579	173.799	175.207	175.787	196.776	201.844	188.563	185.068	185.198	186.259	183.306	197.156
														in pro		
Europa	74.9	75.4	79.6	81.1	76.-	70.1	65.7	65.6	67.2	73.8	72.1	69.-	65.5	58.2	55.7	57.7
v.v. Nederland	61.8	64.4	64.1	65.7	56.1	48.4	46.-	45.4	39.4	49.4	43.7	30.4	35.6	30.6	35.6	43.7
Amerika	8.8	7.8	6.-	5.3	6.9	7.3	8.9	4.5	2.2	4.3	3.2	3.4	3.5	3.8	4.1	5.1
Azië	12.8	12.4	10.2	10.9	14.3	19.6	21.9	24.5	21.7	18.4	21.-	24.1	28.8	36.-	35.8	28.9
v.v. Singapore	11.2	10.7	7.9	7.8	10.2	15.4	17.8	20.-	15.3	14.4	16.4	18.6	20.6	23.7	24.1	22.4
Australië	3.5	4.3	4.2	2.5	2.6	2.9	2.5	2.9	4.2	2.-	3.1	1.5	0.9	1.2	1.4	2.6
Afrika	0.1	0.1	-	0.2	0.2	0.1	1.1	2.5	3.3	0.1	0.7	1.9	1.3	0.8	3.1	5.7
via P. Samboe, P. Bintan, Sabang & onbekend	-	-	-	-	-	-	-	-	1.4	1.4	-	-	-	-	-	-
TOTAAL	100	100	100	100	100	100	100	100	100	100	100	100	100	100	100	100

Tabel 5

1890	1891	1892	1893	1894	1895	1896	1897	1898	1899	1900	1901	1902	1903	1904	1905	Bestemming
tallen guldens																
92.333	109.078	116.415	90.762	101.588	120.276	95.966	106.238	97.956	117.352	124.214	109.557	123.728	127.218	120.658	126.622	..... Europa
64.466	76.798	83.981	70.484	82.035	81.892	75.535	87.036	77.789	92.846	98.225	86.346	96.030	104.157	93.433	93.116	..... w.v. Nederland
11.018	11.808	10.502	24.216	7.769	16.164	15.704	9.173	13.936	36.259	27.852	19.730	26.690	18.921	27.101	12.318	..... Amerika
62.713	69.347	57.332	62.400	66.629	70.445	63.372	74.106	81.464	82.861	90.947	98.577	93.522	110.746	120.011	132.115	..... Azië
49.059	47.187	40.444	36.394	42.250	41.272	42.260	43.702	42.104	54.116	55.118	52.833	50.008	54.002	53.203	59.458	..... w.v. Singapore
2.618	5.920	5.866	5.969	4.913	2.285	3.353	3.520	598	1.185	7.027	8.384	5.479	6.155	2.896	3.249	..... Australië
7.142	14.628	14.266	8.016	18.276	14.728	20.219	16.694	22.571	12.540	7.501	7.969	5.500	6.400	18.500	30.443	..... Afrika
-	-	-	-	-	-	-	-	-	-	-	-	-	-	-	-	via P. Samboe, P. Bintan, Sabang ..... & onbekend
175.824	210.781	204.381	191.363	199.175	223.898	198.624	209.781	216.525	250.197	257.541	244.217	254.919	269.440	289.166	304.747	..... TOTAAL
centen																
52.5	51.7	57.-	47.4	51.-	53.7	48.3	50.7	45.2	46.9	48.2	44.9	48.5	47.2	41.7	41.5	..... Europa
36.7	36.4	41.1	36.8	41.2	36.6	38.-	41.5	35.9	37.1	38.1	35.4	37.7	38.6	32.3	30.6	..... w.v. Nederland
6.3	5.6	5.1	12.7	3.9	7.2	7.9	1.4	6.4	4.5	10.8	8.1	10.5	7.-	9.4	4.-	..... Amerika
35.7	32.9	28.1	32.6	33.5	31.5	31.9	35.3	37.6	33.1	35.3	40.4	36.7	41.1	41.5	43.4	..... Azië
27.9	22.4	19.8	19.-	21.2	18.4	21.3	20.9	19.4	21.6	21.4	21.6	19.6	20.-	18.4	19.5	..... w.v. Singapore
1.5	2.8	2.9	3.1	2.5	1.-	1.7	1.7	0.3	0.5	2.7	3.4	2.1	2.3	1.-	1.1	..... Australië
4.1	6.9	7.-	4.2	9.2	6.6	10.2	8.-	10.4	5.-	2.9	3.3	2.2	2.4	6.4	10.-	..... Afrika
-	-	-	-	-	-	-	-	-	-	-	-	-	-	-	-	via P. Samboe, P. Bintan, Sabang ..... & onbekend
100	100	100	100	100	100	100	100	100	100	100	100	100	100	100	100	..... TOTAAL

Bestemming	1906	1907	1908	1909	1910	1911	1912	1913	1914	1915	1916	1917	1918	1919	1920	1921
														in	duizend	
ropa	141.499	147.125	166.323	154.885	174.806	232.408	280.992	323.704	349.647	326.978	381.763	123.113	65.406	822.350	683.532	380.838
v. Nederland	112.666	112.223	123.486	111.649	118.800	163.649	199.628	229.837	187.710	206.956	168.699	20.447	6.772	354.870	356.570	216.217
erika	18.756	18.805	49.814	18.425	20.393	19.996	21.190	14.116	16.516	40.456	99.387	203.755	120.259	198.138	301.650	71.763
zië	152.560	172.093	211.048	228.243	205.134	198.072	242.545	312.735	265.592	323.588	305.550	369.883	424.924	920.984	876.592	652.267
v. Singapore	63.828	73.176	72.754	72.653	72.518	74.682	89.482	109.677	105.941	120.021	126.848	161.508	164.057	322.821	303.190	180.447
tralië	5.845	4.022	5.350	16.057	6.896	5.998	13.847	12.847	20.159	27.693	16.551	23.427	27.632	82.379	101.589	29.718
rika	6.371	16.265	30.443	30.906	21.737	46.126	19.260	7.253	18.146	28.566	60.480	47.459	30.424	115.835	277.920	43.084
a P. Samboe, P. Bintan, Sabang & onbekend	-	-	-	-	13.141	5	355	778	4.055	23.721	1.669	10.588	7.499	6.852	15.858	13.134
TOTAAL	325.031	358.310	462.978	448.516	442.157	502.605	578.189	671.433	674.115	771.102	355.400	778.225	676.144	2146.538	2257.141	1190.822
															in	pro
ropa	43.5	41.1	35.9	34.5	39.5	46.2	48.6	48.2	51.9	42.4	44.1	15.8	9.7	33.3	30.3	32.-
v. Nederland	34.7	31.3	26.7	24.9	26.9	32.6	34.5	34.2	27.8	26.8	19.5	2.6	1.-	16.5	15.8	18.2
erika	5.8	5.2	10.8	4.1	4.6	4.-	3.7	2.1	2.5	5.2	11.5	26.2	17.8	9.2	13.4	6.-
zië	46.9	48.-	45.6	50.9	46.4	39.4	41.9	46.6	39.4	42.-	35.3	47.5	62.8	42.9	38.8	54.8
v. Singapore	19.6	20.4	15.7	16.2	16.4	14.9	15.5	16.3	15.7	15.6	14.7	20.8	24.3	15.-	13.4	15.2
stralië	1.8	1.1	1.2	3.6	1.6	1.2	2.4	1.9	3.-	3.6	1.9	3.-	4.1	3.8	4.5	2.5
rika	2.-	4.5	6.6	6.9	4.9	9.2	3.3	1.1	2.7	3.7	7.-	6.-	4.5	5.4	12.3	[illegible]
a P. Samboe, P. Bintan, Sabang & onbekend	-	-	-	-	3.-	-	0.1	0.1	0.6	3.1	0.2	1.4	1.1	0.3	0.7	1.1
TOTAAL	100	100	100	100	100	100	100	100	100	100	100	100	100	100	100	100

herkomst der cijfers vindt men besproken in de Technische toelichting.

NAAR DE WERELDDEELEN

Tabel 5 (vervolg)

1922	1923	1924	1925	1926	1927	1928	1929	1930	1931	1932	1933	1934	1935[1]	1936[1]	1937[2]	Bestemming
tallen guldens																
389.666	466.365	581.002	569.747	550.111	584.340	575.574	528.067	379.101	268.897	215.848	182.891	204.260	180.769	208.940	356.820	..... Europa
181.903	204.194	202.232	276.340	263.333	283.864	262.986	231.320	177.865	130.432	103.653	86.723	104.327	100.339	127.247	195.764	..... w.v. Nederland
99.219	145.977	152.056	253.092	251.985	218.195	203.918	167.706	143.535	90.033	66.834	55.769	57.187	71.774	118.026	196.331	..... Amerika
553.764	627.713	702.797	899.175	722.744	772.162	701.978	651.722	572.393	327.503	209.744	177.546	170.983	162.335	181.909	311.742	..... Azië
225.400	229.865	281.602	492.415	371.781	375.080	304.138	302.969	246.012	141.090	90.091	78.758	89.314	84.539	97.989	190.731	..... w.v. Singapore
53.220	42.085	42.302	35.625	36.042	37.738	50.765	37.378	28.838	23.675	17.963	17.972	23.821	21.703	25.673	38.405	..... Australië
39.146	57.469	45.174	23.644	5.035	16.740	36.049	37.094	8.359	8.082	11.664	10.983	13.034	13.964	19.939	39.744	..... Afrika
7.202	28.807	20.405	20.220	18.627	12.660	8.742	21.480	24.991	28.971	19.322	22.731	18.043	19.934	34.021	45.659	via P. Samboe, P. Bintan, Sabang ..... & onbekend
1142.217	1368.416	1543.736	1801.503	1584.544	1641.835	1577.026	1443.447	1157.217	747.161	541.375	467.892	487.328	470.479	588.508	988.701	..... TOTAAL
centen																
34.1	34.1	37.6	31.6	34.7	35.6	36.5	36.6	32.8	36.-	39.9	39.1	41.9	38.4	35.5	36.1	..... Europa
15.9	14.9	18.0	15.3	16.6	17.3	16.7	16.-	15.4	17.5	19.1	18.5	21.4	21.3	21.6	19.8	..... w.v. Nederland
8.7	10.7	9.8	14.-	15.9	13.3	12.9	11.6	12.4	12.1	12.3	11.9	11.7	15.3	20.1	19.9	..... Amerika
48.5	45.9	45.5	49.9	45.6	47.-	44.5	45.2	49.5	43.8	38.7	37.9	35.1	34.5	30.9	31.5	..... Azië
19.7	16.8	18.2	27.3	23.5	22.8	19.3	21.-	21.3	18.9	16.6	16.8	18.4	18.-	16.7	19.3	..... w.v. Singapore
4.7	3.1	2.8	2.-	2.3	2.3	3.2	2.6	2.5	3.2	3.3	3.8	4.9	4.6	4.4	3.9	..... Australië
3.4	4.2	2.9	1.3	0.3	1.-	2.3	2.6	0.7	1.1	2.2	2.3	2.7	3.-	3.4	4.-	..... Afrika
0.6	2.1	1.3	1.1	1.2	0.8	0.6	1.5	2.2	3.9	3.6	4.9	3.7	4.2	5.8	4.6	via P. Samboe, P. Bintan, Sabang ..... & onbekend
100	100	100	100	100	100	100	100	100	100	100	100	100	100	100	100	..... TOTAAL

1) incl. uitvoerrecht bevolkingsrubber Buitengewesten.
2) incl. alle uitvoerrechten. Voorlopige cijfers.

in duizendtallen guldens

Artikelen	1885	1890	1895	1900	1905	1910	1913	1915	1919	1920	1921	1922	1923
Groep I. Dieren en planten, levende, en zaai- en pootgoed.													
TOTAAL	-	-	-	-	-	-	110	44	123	240	159	66	144
Groep II. Eetwaren en genotmiddelen.													
Dranken, gedistilleerde a.s.	1.387	1.791	1.813	1.879	1.590	2.123	2.689	2.691	5.937	6.096	6.335	3.973	2.862
Bier	1.004	1.245	1.007	972	1.310	1.705	2.435	2.613	5.914	10.709	9.195	8.256	7.943
Wijn	1.599	2.017	1.517	1.347	1.224	1.499	1.544	1.428	4.401	5.567	4.541	2.959	2.578
Melk	-	-	-	635	1.092	1.618	2.432	2.838	6.498	5.526	7.653	7.287	5.408
Boter en margarine	1.105	1.390	1.402	1.755	2.012	2.677	2.982	2.787	4.773	8.724	7.887	5.371	7.120
Kaas	110	135	152	184	230	345	362	346	805	921	992	1.034	968
Vischwaren	3.329	4.689	6.662	7.894	6.744	8.580	10.457	10.409	10.427	12.730	15.139	12.317	14.579
Vleeschwaren	392	412	703	579	584	808	1.005	1.197	1.327	2.522	2.330	2.221	2.120
Biscuits	-	-	-	-	-	2.423	2.501	1.910	2.251	5.456	2.921	3.254	3.302
Vruchten	-	-	-	-	-	55	69	1.519	1.835	2.793	3.401	3.031	3.598
Katjang kedelee	5.737	7.579	9.043	9.386	9.224	-	5.344	6.008	936	7.021	15.952	14.934	10.952
Cacao	-	-	-	-	-	-	-	693	1.252	2.141	1.542	1.153	1.260
Groenten	-	-	-	-	-	13.464	13.833	1.492	2.029	3.333	4.098	3.431	3.704
Eetwaren: v.a.s.	-	-	-	-	-	-	-	7.353	6.803	12.821	13.684	14.508	13.005
Tarwemeel	1.849	1.793	1.880	2.555	2.236	4.287	5.800	3.042	8.163	8.254	13.911	10.529	8.737
Rijst, gepelde	5.742	12.133	14.648	17.475	23.953	70.636	55.679	52.466	52.439	81.548	116.306	74.920	50.100
Sigaren, sigaretten en tabak	3.452	2.985	3.162	2.139	2.214	4.561	5.080	7.661	52.516	29.615	37.108	35.087	37.724
Thee	1.339	1.072	1.569	1.781	1.801	2.231	2.969	2.955	2.482	3.360	3.956	3.845	3.897
Diversen	- 1)	- 1)	- 1)	- 1)	- 1)	- 1)	- 1)	- 1)	- 1)	- 1)	- 1)	- 1)	- 1)
Eetwaren + Dranken (Gouvts.-goed)	238	479	906	548	524	466	466	522	2.795	1.985	1.063	598	447
TOTAAL	27.283	37.720	44.464	49.129	54.738	117.478	116.647	109.930	173.583	211.124	268.214	208.708	180.204
Groep III. Dierlijke en plantaardige voortbrengselen, n.a.g. en niet in andere groepen opgenomen halffabrikaten en fabrikaten daarvan.													
Hars	69	147	193	293	518	636	785	1.383	3.483	4.635	2.871	1.660	1.827
Olie, vette, alle soorten	715	939	943	1.426	1.552	3.211	4.274	2.990	4.040	6.792	4.158	2.966	3.192
Diversen	- 1)	- 1)	- 1)	- 1)	- 1)	- 1)	- 1)	- 1)	- 1)	- 1)	- 1)	- 1)	- 1)
Paardenvoer (Gouvts.-goed)	-	-	-	-	-	-	-	-	85	5.521	192	53	-
TOTAAL	784	1.086	1.136	1.719	2.070	3.847	5.059	4.373	7.608	16.948	7.221	4.679	5.019
Groep IV. Minerale en niet in andere groepen opgenomen halffabrikaten en fabrikaten daarvan.													
Aardolieproducten: kerosine	7.149	11.358	5.130	3.948	2.472	2.791	4.503	4.830	14.313	11.645	15.995	16.662	5.672
" : smeerolien	-	-	-	-	-	-	384	1.146	2.306	2.740	12.149	1.819	2.326
Cement	335	626	458	830	983	2.311	3.974	3.997	4.199	17.876	11.310	3.659	3.491
Minerale kool: steenkolen en cokes	3.306	3.330	1.330	2.082	4.227	4.012	5.139	6.419	9.061	14.717	19.983	9.780	4.859
Diversen	- 1)	- 1)	- 1)	- 1)	- 1)	- 1)	- 1)	- 1)	- 1)	- 1)	- 1)	- 1)	- 1)
TOTAAL	10.790	15.314	6.918	6.860	7.682	9.114	14.000	16.392	29.879	46.978	59.437	31.920	16.348

De herkomst der cijfers vindt men besproken in de Technische toelichting.

1) Gegevens ontbreken. De invoer dezer goederen is begrepen onder het hoofd: Goederen, waarvan niet kan worden vastgesteld, tot welke der 15 groepen ze behooren.

1924	1925	1926	1927	1928	1929	1930	1931	1932	1933	1934	1935	1936	1937 2)	Artikelen
														Groep I. Dieren en planten, levende, en zaai- en pootgoed.
78	54	49	125	1.228	890	589	547	263	183	139	196	196	176	..... TOTAAL
														Groep II. Eetwaren en genotmiddelen.
3.717	4.487	4.282	4.597	4.567	4.781	4.046	2.731	1.786	1.386	1.259	1.271	1.338	1.795	..... Dranken, gedistilleerde a.s.
5.948	7.337	8.048	8.257	9.511	9.659	9.139	6.576	4.315	5.013	1.932	1.854	1.543	1.791	..... Bier
2.737	3.035	3.327	3.651	3.430	3.858	3.129	2.113	1.343	1.379	1.301	1.245	1.298	1.611	..... Wijn
6.095	6.820	7.873	8.584	9.347	10.170	9.401	7.760	4.876	3.855	3.750	3.446	3.344	5.162	..... Melk
5.318	6.371	7.565	6.937	8.125	8.226	7.882	5.931	4.353	3.677	3.658	3.557	3.538	3.626	..... Boter en margarine
935	1.000	1.125	1.265	1.189	1.235	1.119	1.030	747	661	620	676	630	672	..... Kaas
18.047	20.172	22.040	21.379	20.046	20.935	18.739	16.861	11.655	10.020	11.263	10.540	9.790	11.978	..... Vischwaren
2.166	2.809	2.995	3.420	3.813	4.125	3.769	2.894	1.678	1.784	1.515	1.536	1.367	1.968	..... Vleeschwaren
3.738	5.017	4.692	5.123	4.849	5.147	4.153	2.562	1.319	1.279	997	855	970	1.518	..... Biscuits
3.040	3.844	4.204	4.083	4.187	4.404	4.388	3.720	2.352	2.216	2.242	1.933	2.021	2.935	..... Vruchten
8.994	8.076	9.594	9.623	10.213	12.051	11.539	8.617	4.144	3.007	1.510	401	177	62	..... Katjang kedelee
1.170	1.476	1.412	1.623	577	552	513	404	298	394	225	264	275	341	..... Cacao
4.094	4.578	6.015	6.669	6.808	7.186	5.627	5.235	4.092	3.020	2.569	2.231	2.333	3.367	..... Groenten
13.771	16.456	14.232	17.904	23.242	24.799	14.670	18.682	11.358	10.620	9.909	8.833	9.316	11.432	..... Eetwaren: v.a.s.
8.654	9.595	11.648	12.410	13.751	14.167	13.645	7.839	5.030	4.357	4.491	[illegible]	4.031	7.335	..... Tarwemeel
63.649	74.864	96.816	66.808	82.874	104.408	88.260	55.846	33.677	18.596	11.075	17.077	11.454	11.216	..... Rijst, gepelde
38.649	40.767	35.270	34.730	33.636	38.005	31.260	17.430	11.563	10.416	7.861	5.945	5.403	9.414	..... Sigaren, sigaretten en tabak
7.883	8.821	8.677	8.888	10.370	10.107	9.404	7.732	3.236	1.811	1.647	1.000	336	319	..... Thee
- 1)	- 1)	- 1)	- 1)	3.775	3.284	2.726	3.136	1.232	1.084	995	903	1.039	1.228	..... Diversen
556	538	617	650	592	649	535	489	-	-	-	-	-	-	.... Eetwaren + Dranken (Gouvts.-goed)
200.163	226.063	250.532	226.601	254.862	287.748	253.944	177.836	109.054	84.555	68.322	68.208	60.203	77.770	..... TOTAAL
														Groep III. Dierlijke en plantaardige voortbrengselen, n.a.g. en niet in andere groepen opgenomen halffabrikaten en fabrikaten daarvan.
1.826	1.424	1.817	1.971	1.629	2.631	2.141	1.469	1.299	1.116	1.033	769	966	2.182	..... Hars
3.438	4.092	4.572	5.538	1.814	1.894	1.925	1.382	629	585	577	461	648	899	..... Olie, vette, alle soorten
- 1)	- 1)	- 1)	- 1)	4.463	3.191	2.719	1.933	1.573	1.384	1.472	1.445	1.475	2.306	..... Diversen
3	3	3	-	-	-	-	5	-	-	-	-	-	-	..... Paardenvoer (Gouvts.-goed)
5.069	5.519	6.392	7.509	7.906	7.716	6.785	4.789	3.501	3.085	3.082	2.675	3.089	5.387	..... TOTAAL
														Groep IV. Minerale en niet in andere groepen opgenomen halffabrikaten en fabrikaten daarvan.
2.920	2.867	3.851	3.928	3.955	8.655	6.181	6.122	1.728	1.244	1.253	610	506	631	..... Aardolieproducten: kerosine
2.635	1.876	2.771	3.164	3.285	4.002	3.652	2.383	1.540	1.233	1.127	1.057	1.241	1.550	..... " : smeeroliën
1.588	2.038	2.986	4.015	5.195	6.433	5.342	2.798	1.989	1.333	692	680	1.136	1.475	..... Cement
3.830	3.337	2.427	2.934	2.586	3.353	3.463	1.698	1.480	860	853	747	787	991	... Minerale kool: steenkolen en cokes
- 1)	- 1)	- 1)	- 1)	9.484	10.546	9.256	4.764	3.265	4.594	4.299	3.628	3.808	5.699	..... Diversen
10.973	10.118	12.035	14.041	24.505	32.994	27.894	17.765	9.902	9.270	8.224	6.922	7.478	10.446	..... TOTAAL

2) Voorloopige cijfers.

In duizendtallen guldens

Artikelen	1885	1890	1895	1900	1905	1910	1913	1915	1919	1920	1921	1922	1923
Groep V. Chemische voortbrengselen, geneesmiddelen, meststoffen, reukwerken en verfwaren.													
Chemicaliën en geneesmiddelen incl. gouvts. opium	1.191	1.901	1.774	1.399	3.235	4.792	6.181	6.848	11.482	15.014	12.092	12.341	10.929
Lucifers, gewone houten	2.603	3.023	2.229	2.905	2.520	2.643	3.659	3.793	6.070	10.024	6.003	8.667	5.800
Mest: zwavelzure-ammoniak	336	2.117	2.820	5.451	5.632	5.059	8.929	19.120	13.120	36.882	18.203	14.241	14.732
" : alle andere soorten						1.835	2.941	2.454	3.814	11.462	3.024	2.005	2.335
Reukstoffen	343	417	380	488	640	1.172	1.929	1.919	2.792	3.611	3.393	2.011	1.903
Verfwaren en ruwe verf- en looistoffen	427	514	647	698	1.013	2.235	4.091	2.425	5.767	11.524	10.535	6.397	6.594
Vuurwerk	234	286	918	1.197	952	1.533	1.601	922	746	1.142	1.911	2.190	1.938
Zeep	566	360	300	521	764	1.250	2.346	2.994	4.452	7.043	6.503	6.033	5.061
Diversen	- 1)	- 1)	- 1)	- 1)	- 1)	- 1)	- 1)	- 1)	- 1)	- 1)	- 1)	- 1)	- 1)
Opium (gouvts.-goed)	915	1.259	1.684	1.113	693	1.005	6.502	3.206	5.042	7.716	4.838	5.549	2.943
Ammunitie, buskr., springstoffen (gouvts.-goed)	68	379	110	24	273	413	429	343	5.907	3.274	4.665	6.185	5.230
TOTAAL	6.683	10.256	10.862	14.296	15.722	22.937	38.608	44.150	59.552	107.692	71.167	65.619	58.373
Groep VI. Aardewerk en porselein, en werk van cement, beton en dergelijke.													
Aardewerk: dakpannen, steenen en tegels	202	139	136	296	270	392	437	475	1.305	1.069	830	603	884
Alle andere goederen	1.483	1.946	1.880	2.418	2.269	3.112	5.669	2.778	3.670	7.629	9.028	7.346	6.481
Alle gouvts.-goederen	25	46	69	26	46	29	129	108	191	395	440	169	62
TOTAAL	1.710	2.131	2.085	2.740	2.585	3.533	6.235	3.361	5.166	9.093	10.298	8.118	7.427
Groep VII. Glas en glaswerk.													
Electrische gloeilampen (gloeiperen)	-	-	-	-	-	-	-	-	-	1.138	1.296	511	800
Glas en glaswerk, a.s.	485	780	686	1.041	921	1.746	2.576	2.068	3.643	7.361	7.152	5.564	4.617
TOTAAL	485	780	686	1.041	921	1.746	2.576	2.068	3.643	8.499	8.448	6.075	5.417
Groep VIII. Hout, kurk, plantaardig vlechtmateriaal en werken daarvan, n.a.g.													
Hout en houtwerk	813	792	967	951	1.022	2.633	3.814	3.191	5.156	6.544	6.735	3.888	3.105
Meubelen	401	577	553	548	445	745	1.139	693	1.304	2.265	3.114	1.672	1.236
Diversen	- 1)	- 1)	- 1)	- 1)	- 1)	- 1)	- 1)	- 1)	- 1)	- 1)	- 1)	- 1)	- 1)
TOTAAL	1.214	1.369	1.520	1.499	1.467	3.378	4.953	3.884	6.460	8.809	9.849	5.560	4.341

De herkomst der cijfers vindt men besproken in de Technische toelichting.

1) Gegevens ontbreken. De invoer dezer goederen is begrepen onder het hoofd: Goederen, waarvan niet kan worden vastgesteld, tot welke der 15 groepen ze behooren.

Tabel 6 (vervolg)

1924	1925	1926	1927	1928	1929	1930	1931	1932	1933	1934	1935	1936	1937 2)	Artikelen
														Groep V. Chemische voortbrengselen, genoosmiddelen, meststoffen, reukwerken en verfwaren.
														Chemicaliën en genoosmiddelen incl.
11.526	12.612	13.762	15.349	15.626	15.626	15.218	12.617	9.104	9.304	8.439	7.993	8.470	12.903	..... gouvts. opium
5.158	6.091	6.572	7.464	7.852	7.586	6.890	5.287	2.681	1.533	1.008	825	1.066	1.057	..... Lucifers, gewone houten
19.615	15.677	16.983	19.420	19.177	17.895	15.629	11.491	6.605	1.735	2.246	2.114	3.561	5.840	..... Mest: zwavelzure-ammoniak
2.035	2.394	2.371	3.714	4.998	7.035	5.146	3.147	1.619	1.235	1.529	1.317	1.675	3.223	..... " : alle andere soorten
2.575	3.252	3.826	4.229	4.638	4.909	4.416	3.578	2.403	2.757	1.906	1.988	2.222	2.924	..... Reukstoffen
														Verfwaren en ruwe verf- en looi-
8.026	9.176	9.191	9.940	9.593	11.147	9.905	7.167	5.206	5.335	5.176	5.047	5.149	8.565	..... stoffen
1.857	1.776	2.260	1.853	3.023	3.492	3.688	2.430	1.103	552	474	415	532	894	..... Vuurwerk
5.744	6.784	6.240	7.099	7.847	6.483	5.000	3.478	1.949	2.245	1.549	662	596	745	..... Zeep
- 1)	- 1)	- 1)	- 1)	6.122	6.451	6.302	5.001	3.860	3.844	4.106	4.371	4.386	8.458	..... Diversen
1.027	2.911	5.441	8.702	3.293	4.752	3.574	2.723	-	-	-	-	-	-	..... Opium (gouvts.-goed)
														Ammunitie, nuskr. springstoffen
1.451	1.243	2.232	1.365	2.548	2.267	1.424	1.191	-	-	-	-	-	-	..... (gouvts.-goed)
59.014	62.116	68.878	79.656	84.938	88.643	77.192	58.110	34.530	28.590	26.433	24.732	27.657	44.609	..... TOTAAL
														Groep VI. Aardewerk en porselein, en werk van cement, beton en dergelijke.
														Aardewerk: dakpannen, steenen en
867	780	1.180	689	975	1.741	1.350	651	318	218	213	269	351	572	..... tegels
7.500	10.213	8.529	8.963	10.702	11.102	6.140	4.071	3.037	3.213	2.799	1.949	2.091	3.405	..... Alle andere goederen
51	64	56	86	112	86	123	40	-	-	-	-	-	-	..... Alle gouvts.-goederen
8.418	11.057	9.769	9.738	11.789	12.929	7.613	4.762	3.355	3.431	3.012	2.218	2.442	3.977	..... TOTAAL
														Groep VII. Glas en glaswerk.
														.... Electrische gloeilampen (gloei-
753	980	1.059	1.180	1.940	2.549	2.313	1.707	1.212	1.006	1.119	926	1.113	1.670	..... peren)
4.498	5.432	6.165	6.249	6.491	7.418	5.196	4.029	2.320	2.440	2.415	2.286	2.258	4.100	..... Glas en glaswerk, a/s.
5.251	6.412	7.224	7.429	8.431	9.967	7.509	5.736	3.532	3.446	3.534	3.212	3.371	5.770	..... TOTAAL
														Groep VIII. Hout, kurk, plantaardig vlechtmateriaal en werken daarvan, n.a.g.
2.702	2.975	4.476	4.843	7.485	9.727	7.820	4.730	3.260	2.513	2.485	2.184	2.288	3.981	..... Hout en houtwerk
1.093	1.836	1.767	1.741	1.625	1.658	1.412	680	490	408	321	265	302	594	..... Meubelen
- 1)	- 1)	- 1)	- 1)	1.595	1.669	1.234	1.265	604	610	531	512	543	806	..... Diversen
3.795	4.811	6.243	6.584	10.705	13.054	10.466	6.675	4.354	3.531	3.337	2.961	3.133	5.381	..... TOTAAL

2) Voorloopige cijfers.

in duizendtallen guldens.

Artikelen	1885	1890	1895	1900	1905	1910	1913	1915	1919	1920	1921	1922	1923
Groep IX. Huiden, vellen, pelswerk, leder en lederwerk.													
Leder en lederwerk	600	599	464	495	732	1.439	2.198	1.827	3.141	5.428	5.342	4.012	3.925
Drijfriemen van leder	-	-	-	-	-	-	-	-	1.152	1.163	728	535	517
Diversen	- 1)	- 1)	- 1)	- 1)	- 1)	- 1)	- 1)	- 1)	- 1)	- 1)	- 1)	- 1)	- 1)
TOTAAL	600	599	464	495	732	1.439	2.198	1.827	4.293	6.591	6.070	4.547	4.442
Groep X. Garens, manufacturen, touw- en touwwerk, kleederen en modewaren.													
Garens, alle soorten	4.096	3.339	3.828	3.245	4.386	5.931	8.022	5.669	5.374	11.269	14.384	8.822	9.365
Kleederen en modewaren	2.106	2.265	2.836	3.916	3.696	5.658	8.981	6.616	10.468	17.018	18.274	12.789	13.435
Manufacturen, katoenen	36.184	35.662	34.994	35.745	44.751	57.370	96.227	74.717	117.080	315.755	209.903	158.130	147.886
" , wollen en halfwollen	1.828	2.208	1.643	1.691	1.167	1.243	2.661	826	826	2.913	1.623	1.338	1.887
" , zijden en halfzijden	1.829	1.926	1.612	1.583	1.149	2.131	3.340	2.635	3.870	6.059	9.052	5.037	3.532
" , alle andere soorten.	1.106	1.603	5.131	7.763	9.013	6.650	9.708	12.460	21.721	41.552	34.554	18.029	20.242
Touw en touwwerk	186	228	243	297	349	520	726	825	1.186	1.707	1.391	1.023	1.095
Manufact. + garens (Gouvts.-goed).	617	401	690	362	697	402	503	1.109	3.685	5.745	7.594	2.360	1.763
TOTAAL	47.952	47.632	50.977	54.603	65.208	79.905	130.320	104.857	164.210	402.775	296.775	207.528	199.205
Groep XI. Papier en papierwaren, schrijf-, kantoor-, school-, teeken- en schilderbehoeften.													
TOTAAL	1.290	1.478	1.858	2.519	2.886	4.867	5.999	6.690	15.397	22.975	18.356	10.508	12.133
Groep XII. Metalen en niet in andere groepen opgenomen werken daarvan.													
Blik en blikwerk	48	105	641	1.076	2.220	2.581	5.615	5.206	16.399	16.390	17.842	9.464	10.028
Juweelen, goud- en zilverwerk	363	312	230	216	184	278	993	467	1.973	1.962	2.881	1.719	873
Koper en koperwerk	663	766	614	931	988	1.739	2.609	1.651	4.757	8.882	9.482	5.274	5.035
Hood, bewerkt en onbewerkt	103	100	138	221	287	435	740	925	1.995	1.741	834	1.130	1.061
IJzer en staal, ijzer- en staalwerk, a.s.	3.815	5.665	5.454	11.915	12.436	25.908	42.850	29.375	91.635	141.914	137.451	47.755	35.498
Diversen	- 1)	- 1)	- 1)	- 1)	- 1)	- 1)	- 1)	- 1)	- 1)	- 1)	- 1)	- 1)	- 1)
Niet gespecificeerd gvts.-goed ...	64	31	49	136	397	192	2.409	732	1.502	1.569	3.239	1.863	668
TOTAAL	5.056	6.979	7.126	14.495	16.512	31.133	55.296	38.356	118.341	172.458	171.729	67.205	53.183

De herkomst der cijfers vindt men besproken in de Technische toelichting.

1) Gegevens ontbraken. De invoer dezer goederen is begrepen onder het hoofd: Goederen, waarvan niet kan worden vastgesteld tot welke der 15 groepen ze behooren.

Tabel 6 (vervolg)

1924	1925	1926	1927	1928	1929	1930	1931	1932	1933	1934	1935	1936	1937 2)	Artikelen
														Groep IX. Huiden, vellen, pelswerk, leder en lederwerk.
3.942	5.220	4.789	4.917	7.499	8.707	7.215	4.522	3.075	3.129	2.410	2.277	2.234	3.796	..... Leder en lederwerk
437	536	614	709	468	433	280	114	51	46	33	42	49	97	..... Drijfriemen van leder
-	-	-	-	69	77	96	43	21	21	13	10	15	81	..... Diversen
4.379	5.756	5.403	5.626	8.036	9.217	7.591	4.679	3.147	3.196	2.456	2.329	2.298	3.974	..... TOTAAL
														Groep X. Garens, manufacturen, touw- en touwwerk, kleederen en modewaren.
10.815	14.847	14.101	12.123	12.497	13.640	10.536	8.240	7.362	7.997	7.744	8.580	8.868	18.861	..... Garens, alle soorten
14.325	19.430	19.744	19.037	18.547	21.102	15.624	11.509	7.990	8.920	7.430	6.864	7.186	12.103	..... Kleederen en modewaren
159.403	207.744	165.947	170.799	100.743	177.423	126.925	91.738	75.937	66.231	60.353	49.394	50.046	98.334	..... Manufacturen, katoenen
1.374	1.789		2.156	3.366	4.143	2.535	1.199	1.091	1.372	1.253	1.014	868	1.784	.... Manufacturen: wollen en halfwollen
4.315	6.958	47.268	8.326	7.568	6.656	4.164	3.398	1.825	2.246	1.399	1.462	1.399	2.374	.... " : zijden en halfzijden
22.330	36.317		35.798	41.377	45.658	44.339	31.163	20.773	19.118	15.219	13.815	15.990	23.188	.... " : alle andere soorten
1.184	1.601	1.669	1.975	2.153	2.123	1.792	1.092	687	579	513	472	531	940	..... Touw en touwwerk
484	1.087	788	1.520	1.669	2.057	1.904	1.133	-	-	-	-	-	-	..... Manufact. + garens (Gouvts.-goed)
214.230	289.773	249.517	251.734	267.920	272.802	207.818	149.472	115.665	106.463	93.916	81.601	84.888	157.584	..... TOTAAL.
														Groep XI. Papier en papierwaren, schrijf-, kantoor-, school-, teeken- en schilderbehoeften.
11.031	12.576	17.900	14.202	22.215	25.344	22.894	16.811	12.260	10.027	10.027	9.672	11.234	18.382	..... TOTAAL
														Groep XII. Metalen en niet in andere groepen opgenomen werken daarvan.
9.992	9.623	12.066	10.418	12.563	10.275	10.253	5.078	6.361	4.548	4.551	4.200	4.315	7.012	..... Blik en blikwerk
1.276	1.227	3.093	452	245	195	183	66	50	39	38	41	33	66	..... Juweelen, goud- en zilverwerk
4.793	5.842	5.518	8.238	7.701	9.167	6.643	3.203	1.803	1.828	1.702	1.827	2.488	5.904	..... Koper en koperwerk
1.062	1.060	1.163	1.101	896	854	671	411	306	233	173	194	166	513	..... Lood, bewerkt en onbewerkt
51.089	55.603	65.125	68.143	70.328	89.379	62.379	28.303	16.742	15.223	15.895	18.412	18.760	47.399	IJzer en staal, ijzer- en staal- ..... werk, a.s.
- 1)	- 1)	- 1)	- 1)	3.638	3.745	2.734	1.682	1.441	1.208	1.210	1.256	1.361	2.662	..... Diversen
182	449	448	237	131	156	118	143	-	-	-	-	-	-	..... Niet gespecificeerd gvts.- goed
68.394	73.804	87.413	88.589	95.552	113.771	82.981	38.806	26.708	23.079	23.569	25.930	27.123	63.556	..... TOTAAL

2) Voorloopige cijfers.

n duizendtallen guldens

Artikelen	1885	1890	1895	1900	1905	1910	1913	1915	1919	1920	1921	1922	1923
Groep XIII. Rijtuigen, voertuigen, vaartuigen en luchtvaartuigen.													
Automobielen	-	-	-	-	124	2.242	5.103	2.586	14.116	32.502	31.206	6.383	6.969
Automobielonderdeelen	-	-	-	-	-	-	349	352	2.752	3.403	4.035	1.972	1.692
Rijwielen (motor- en gewone)	-	-	-	-	246	793	1.645	826	1.302	3.783	4.106	2.283	2.085
Spoorwegmaterieel, rollend	-	56	1.781	1.000	2.313	2.881	4.898	3.168	18.680	11.084	32.889	13.327	2.725
Diversen	- 1)	- 1)	- 1)	- 1)	- 1)	- 1)	- 1)	- 1)	- 1)	- 1)	- 1)	- 1)	- 1)
Niet gespecificeerd gvts.-goed	-	3	1	-	-	-	58	155	201	1.748	2.287	2.460	1.281
TOTAAL	-	59	1.782	1.000	2.683	5.916	12.053	7.087	37.051	52.600	74.523	26.430	14.672
Groep XIV. Machines, werktuigen, toestellen en gereedschappen, n.a.g., instrumenten, lampen uurwerken en wapenen.													
Muziekinstrumenten	133	176	161	277	194	734	824	475	693	1.588	1.673	1.392	1.557
Lampen	401	577	478	765	676	983	1.752	1.223	2.059	3.604	2.427	1.476	1.409
Naaimachines en onderdeelen	-	-	-	-	-	997	1.722	1.516	2.669	3.397	2.014	2.207	2.375
Toestellen, machines en werktuigen, alle andere soorten, n.a.g.	3.749	4.320	4.540	11.879	12.483	16.828	36.382	18.439	65.722	80.067	122.700	52.146	32.825
Uurwerken	156	215	265	321	479	593	1.210	634	887	2.293	2.483	1.625	1.462
Diversen	- 1)	- 1)	- 1)	- 1)	- 1)	- 1)	- 1)	- 1)	- 1)	- 1)	- 1)	- 1)	- 1)
Niet gespecificeerd gvts.-goed	17	11	-	119	125	59	7	116	957	581	427	9.094	2.862
TOTAAL	4.456	5.299	5.444	13.361	13.957	20.194	41.897	22.403	72.987	91.530	131.724	67.941	42.490
Groep XV. Andere goederen dan die, gebracht onder de groepen I t/m XIV.													
Automobielbanden	-	-	-	-	-	454	1.456	1.934	8.345	10.793	9.840	6.302	4.393
Kramerij	2.632	3.045	3.929	3.624	3.471	5.088	8.107	3.780	6.115	11.215	10.859	8.449	9.300
Rijwielbanden	-	-	-	-	-	154	492	514	722	1.862	1.168	644	843
Drijfriemen, andere dan van leder.	-	-	-	-	-	-	-	-	1.152	1.161	727	534	517
Diversen	- 1)	- 1)	- 1)	- 1)	- 1)	- 1)	- 1)	- 1)	- 1)	- 1)	- 1)	- 1)	- 1)
TOTAAL	2.632	3.045	3.929	3.624	3.471	5.696	10.055	6.228	16.334	25.031	22.594	15.929	15.053
Goederen, waarvan niet vastgesteld kan worden tot welke der 15 groepen ze behooren.													
Alle andere goederen	12.149	13.416	13.649	15.334	13.137	13.324	17.073	17.788	24.141	40.990	35.266	25.042	20.770
Gouvernements goederen	221	104	331	291	235	466	622	639	979	1.351	1.134	516	333
TOTAAL	12.370	13.520	13.980	15.625	13.372	13.790	17.695	18.427	25.120	42.341	36.400	25.558	21.103
TOTAAL GENERAAL	123.305	147.267	153.231	183.006	204.006	324.973	463.701	390.077	739.747	1224.926	1192.964	756.391	639.554

De herkomst der cijfers vindt men besproken in de Technische toelichting.

1) Gegevens ontbreken. De invoer dezer goederen is begrepen onder het hoofd: Goederen, waarvan niet kan worden vastgesteld tot welke der 15 groepen ze behooren.

1924	1925	1926	1927	1928	1929	1930	1931	1932	1933	1934	1935	1936	1937 2)	Artikelen
														Groep XIII. Rijtuigen, voertuigen, vaartuigen en luchtvaartuigen.
7.897	15.386	22.630	22.819	30.015	33.998	17.331	9.689	4.401	4.571	4.091	5.333	6.581	11.753	..... Automobielen
2.131	3.080	3.552	3.472	4.074	4.117	2.181	1.412	755	640	683	602	646	1.199	..... Automobielonderdelen
2.131	3.716	5.426	3.807	9.324	9.477	6.872	3.569	2.242	3.152	4.795	3.484	3.706	8.310	..... Rijwielen (motor- en gewone)
5.011	4.738	4.221	3.989	9.861	6.155	5.559	2.563	1.351	559	436	415	484	927	..... Spoorwegmaterieel, rollend
- 1)	- 1)	- 1)	- 1)	1.914	1.908	2.621	1.221	1.649	1.083	418	1.065	2.180	5.099	..... Diversen
183	41	1.431	557	3.104	4.351	3.351	1.403	-	-	-	-	-	-	..... Niet gespecificeerd gts. goed
17.353	26.961	38.260	34.644	58.292	60.066	37.915	19.857	10.398	10.005	10.423	10.899	13.597	27.288	..... TOTAAL
														Groep XIV. Machines, werktuigen, toestellen en gereedschappen, n.a.g., instrumenten, lampen uurwerken en wapenen.
1.325	1.801	2.288	2.518	4.097	4.613	3.182	2.143	1.161	846	609	451	486	910	..... Muziekinstrumenten
1.213	1.699	2.264	2.894	3.570	4.009	2.986	2.018	1.084	1.190	1.291	1.082	1.138	2.145	..... Lampen
1.801	2.170	3.454	3.403	3.666	4.978	3.171	1.444	555	505	863	971	704	2.002	..... Maaimachines en onderdelen
														Toestellen, machines en werktuigen, alle
43.730	49.515	65.538	70.003	81.823	99.824	70.925	32.035	14.985	12.764	14.718	16.523	21.902	44.456	..... andere soorten, n.a.g.
1.260	1.852	2.607	1.444	1.949	1.832	918	463	420	290	301	280	246	691	..... Uurwerken
- 1)	- 1)	- 1)	- 1)	5.507	6.528	5.815	3.345	4.893	3.399	3.273	3.706	4.184	7.051	..... Diversen
2.276	430	2.060	943	2.172	4.505	3.725	2.519	-	-	-	-	-	-	..... Niet gespecificeerd gts. goed
51.605	57.467	78.211	81.205	102.784	126.289	90.722	43.967	23.098	18.994	21.055	23.013	28.660	57.255	..... TOTAAL
														Groep XV. Andere goederen dan die, gebracht onder de groepen I t/m XIV.
4.728	6.878	7.351	8.290	9.459	13.113	9.530	7.081	3.527	3.363	2.470	1.767	870	1.008	..... Automobielbanden
10.389	9.702	8.434	9.887	7.424	7.616	6.269	4.675	3.407	4.243	2.898	2.674	2.903	4.074	..... Kramerij
901	1.070	1.490	1.787	2.169	1.993	1.744	1.876	1.173	1.252	1.827	2.353	1.434	1.435	..... Rijwielbanden
436	534	612	709	784	1.029	773	342	132	174	192	202	229	501	..... Drijfriemen, andere dan van leder
- 1)	- 1)	- 1)	- 1)	2.867	3.283	2.766	1.522	752	704	746	877	988	1.527	..... Diversen
16.454	18.184	17.887	20.673	22.703	27.034	21.082	15.496	8.991	9.736	8.133	7.873	6.424	8.545	..... TOTAAL
														Goederen, waarvan niet vastgesteld kan worden tot welke der 15 groepen ze behoren.
21.744	28.353	28.481	39.370	-	-	-	-	-	-	-	-	-	-	..... Alle andere goederen
226	498	663	769	-	-	-	-	-	-	-	-	-	-	..... Gouvernements goederen
21.970	28.851	29.144	40.139	-	-	-	-	-	-	-	-	-	-	..... TOTAAL
688.177	839.522	884.853	888.494	981.863	1088.404	862.993	565.185	368.757	318.144	286.162	272.443	281.792	490.100	..... TOTAAL GENERAAL

2) Voorlopige cijfers.

INVOER VAN NED.-INDIE, VERDEELD

	Groepen	1885	1890	1895	1900	1905	1910	1913	1915	1919	1920	1921	1922	1923
														in duizend
I.	Dieren en planten, levende, en zaai- en pootgoed	-	-	-	-	-	-	110	44	123	240	159	66	144
II.	Eetwaren en genotmiddelen	27.283	37.720	44.464	49.129	54.738	117.478	116.647	109.930	173.583	211.124	268.214	208.708	180.204
III.	Dierlijke en plantaardige voortbrengselen, n.a.g. en niet in andere groepen opgenomen halffabrikaten en fabrikaten daarvan	784	1.086	1.136	1.719	2.070	3.847	5.059	4.373	7.608	16.948	7.221	4.679	5.019
IV.	Mineralen en niet in andere groepen opgenomen halffabrikaten en fabrikaten daarvan	10.790	15.314	6.918	6.860	7.682	9.114	14.000	16.392	29.879	46.978	59.437	31.920	16.348
V.	Chemische voortbrengselen, geneesmiddelen, meststoffen, reukwerken en verfwaren	6.683	10.256	10.862	14.296	15.722	22.937	38.608	44.150	59.552	107.692	71.167	65.619	58.373
VI.	Aardewerk en porselein, en werk van cement, beton en dergelijke	1.710	2.131	2.085	2.740	2.386	3.533	6.235	3.361	5.166	9.093	10.298	8.118	7.427
VII.	Glas en glaswerk	485	780	686	1.041	921	1.746	2.576	2.068	3.643	8.499	8.448	6.075	5.417
VIII.	Hout, kurk, plantaardig vlechtmateriaal en werken daarvan, meubelen, n.a.g.	1.214	1.369	1.320	1.499	1.467	3.378	4.953	3.884	6.460	8.809	9.849	5.560	4.341
IX.	Huiden, vellen, pelswerk, leder en lederwerk	600	599	464	495	732	1.439	2.198	1.827	4.293	6.591	6.070	4.547	4.442
X.	Garens, manufacturen, touw en touwwerk, kleederen en modewaren	47.952	47.632	50.977	54.603	65.208	79.905	130.320	104.857	164.210	402.017	296.775	207.528	199.205
XI.	Papier en papierwaren, schrijf-, kantoor-, school-, teeken-, en schilderbehoeften	1.290	1.478	1.858	2.519	2.886	4.867	5.999	6.690	15.397	22.975	18.356	10.508	12.133
XII.	Metalen en niet in andere groepen opgenomen werken daarvan	5.056	6.979	7.126	14.495	16.512	31.133	55.296	38.356	118.341	172.458	171.729	67.205	53.183
XIII.	Rijtuigen, voertuigen, vaartuigen en luchtvaartuigen	-	59	1.782	1.000	2.683	5.916	12.053	7.087	37.051	52.600	74.523	26.430	14.672
XIV.	Machines, werktuigen, toestellen en gereedschappen, n.a.g., instrumenten, lampen, uurwerken en wapenen	4.456	5.299	5.444	13.361	13.957	20.194	41.897	22.403	72.987	91.530	131.724	67.941	42.490
XV.	Andere goederen dan die, welke gebracht zijn onder de groepen I tot en met XIV.	2.632	3.045	3.929	3.624	3.471	5.696	10.055	6.228	16.334	25.031	22.594	15.929	15.053
	Goederen, w.v. niet kan worden vastgesteld tot welke der 15 groepen zij behooren	12.370	13.520	13.980	15.625	13.372	13.790	17.695	18.427	25.120	42.341	36.400	25.558	21.103
	TOTAAL GENERAAL	123.305	147.267	153.231	183.006	204.006	324.973	463.701	390.077	739.747	1.224.926	1.192.964	756.391	639.554

De herkomst der cijfers vindt men besproken in de Technische toelichting.

NAAR DE 15 GROEPEN VAN ARTIKELEN

Tabel 7

1924	1925	1926	1927	1928	1929	1930	1931	1932	1933	1934	1935	1936	1937[1]	Groepen	
tallen	guldens														
78	54	49	125	1.228	890	589	547	263	183	139	196	196	176	Dieren en planten, levende en zaai- ..... en pootgoed	I.
200.163	226.063	250.532	226.601	254.862	287.748	253.944	177.636	109.054	84.555	68.022	63.208	60.203	77.770	..... Eetwaren en genotmiddelen	II.
5.069	5.519	6.392	7.509	7.906	7.716	6.785	4.789	3.501	3.085	3.082	2.675	3.089	5.387	Dierlijke en plantaardige voortbrengselen, n.a.g. en niet in andere groepen opgenomen halffabrikaten en fabrikaten ..... daarvan	III.
10.973	10.118	12.035	14.041	24.505	32.994	27.894	17.765	9.902	9.270	8.224	6.922	7.478	10.446	Mineralen en niet in andere groepen opgenomen halffabrikaten en fabrikaten ..... daarvan	IV.
59.014	62.115	68.878	79.655	84.930	88.643	77.192	58.110	34.530	28.590	26.433	24.732	27.657	44.609	Chemische voortbrengselen, geneesmiddelen, meststoffen, reukwerken en verf- ..... waren	V.
8.418	11.057	9.765	9.738	11.789	12.929	7.613	4.762	3.355	3.431	3.012	2.218	2.442	3.977	Aardewerk en porselein en werk van cement, beton en dergelijke	VI.
5.251	6.412	7.224	7.429	8.431	9.967	7.509	5.736	3.532	3.446	3.534	3.212	3.371	5.770	..... Glas en glaswerk	VII.
3.795	911	6.243	6.584	10.705	13.854	10.466	6.675	4.354	3.531	3.337	2.961	3.133	5.381	Hout, Kurk, plantaardig vlechtmateriaal ... en werken daarvan, meubelen, n.a.g.	VIII.
4.379	5.756	5.403	5.626	8.036	9.217	7.591	4.679	3.147	3.196	2.456	2.329	2.298	3.974	Huiden, vellen, pelswerk, leder en leder werk	IX.
214.250	289.773	249.517	251.734	257.920	272.802	207.818	149.472	115.665	106.463	93.916	81.601	84.888	157.584	Garens, manufacturen, touw en touwwerk, ... kleederen en modewaren	X.
11.031	12.576	17.900	14.202	22.215	25.344	22.894	16.811	12.260	10.580	10.027	9.672	11.254	18.382	Papier en papierwaren, schrijf-, kantoor-, school-, teeken-, en schilder- ..... behoeften	XI.
68.394	75.[illegible]04	87.413	88.589	95.552	113.771	82.981	38.886	26.788	23.079	23.569	25.930	27.123	63.356	Metalen en niet in andere groepen opgenomen werken daarvan	XII.
17.353	26.961	38.260	34.644	58.292	60.006	37.915	19.857	10.398	10.005	10.423	10.899	13.597	27.288	Rijtuigen, wagentuigen, vaartuigen en ..... luchtvaartuigen	XIII.
51.605	57.467	78.211	81.205	102.784	126.289	90.722	43.967	23.098	18.994	21.055	23.013	28.660	57.255	Machinen, werktuigen, toestellen en gereedschappen, n.a.g., instrumenten, ... lampen, uurwerken en wapenen	XIV.
16.454	13.184	17.887	20.673	22.703	27.034	21.082	15.496	8.991	9.738	8.133	7.873	6.424	8.545	Andere goederen dan die, elke gebracht zijn onder de groepen I tot en met XIV	XV.
21.970	28.851	29.144	40.139	-	-	-	-	-	-	-	-	-	-	Goederen, w.v. niet kan worden vastgesteld tot welke der 15 groepen zij behoren	
698.177	839.522	884.853	888.494	901.863	1088.404	862.993	565.138	368.757	318.146	286.162	272.441	281.792	490.100	..... TOTAAL GENERAAL	

1) Voorloopige cijfers.

INVOER VAN NED.-INDIE, VERDEELD

	Groepen	1885	1890	1895	1900	1905	1910	1913	1915	1919	1920	1921	1922	1923
													in	pro-
	Dieren en planten, levende, en zaai- en pootgoed	-	-	-	-	-	-	0,02	0,01	0,02	0,02	0,01	0,01	0,02
I.	Eetwaren en genotmiddelen	22,13	25,61	29,02	26,85	26,83	36,16	25,16	28,18	23,45	17,24	22,48	27,59	28,18
II.	Dierlijke en plantaardige voortbrengselen, n.a.g. en niet in andere groepen opgenomen halffabrikaten en fabrikaten daarvan	0,64	0,74	0,74	0,94	1,01	1,18	1,09	1,12	1,03	1,38	0,61	0,62	0,78
V.	Mineralen en niet in andere groepen opgenomen halffabrikaten en fabrikaten daarvan	8,75	10,40	4,51	3,75	3,77	2,80	3,02	4,20	4,04	3,84	4,98	4,22	2,56
	Chemische voortbrengselen, geneesmiddelen, meststoffen, reukwerken en verfwaren	5,42	6,96	7,09	7,81	7,71	7,06	8,33	11,32	8,05	8,79	5,97	8,68	9,13
I.	Aardewerk en porselein, en werk van cement, beton en dergelijke	1,39	1,45	1,36	1,50	1,27	1,09	1,34	0,86	0,70	0,74	0,86	1,07	1,16
II.	Glas en glaswerk	0,39	0,53	0,45	0,57	0,45	0,54	0,56	0,53	0,49	0,69	0,71	0,80	0,85
III.	Hout, kurk, plantaardig vlechtmateriaal en werken daarvan, meubelen, n.a.g.	0,98	0,93	0,99	0,82	0,72	1,04	1,07	1,-	0,87	0,72	0,83	0,74	0,68
X.	Huiden, vellen, pelswerk, leder en lederwerk	0,49	0,41	0,30	0,27	0,36	0,44	0,47	0,47	0,58	0,54	0,51	0,60	0,69
	Garens, manufacturen, touw en touwwerk, kleederen en modewaren	38,89	32,34	33,29	29,82	31,97	24,59	28,10	26,88	22,20	32,82	24,87	27,44	31,15
I.	Papier en papierwaren, schrijf-, kantoor-, school-, teeken-, en schilderbehoeften	1,05	1,-	1,21	1,38	1,41	1,50	1,29	1,72	2,08	1,88	1,54	1,39	1,90
II.	Metalen en niet in andere groepen opgenomen werken daarvan	4,10	4,74	4,65	7,92	8,09	9,58	11,92	9,83	16,-	14,08	14,40	8,88	8,32
III.	Rijtuigen, voertuigen, vaartuigen en luchtvaartuigen	-	0,04	1,16	0,55	1,32	1,82	2,60	1,82	5,01	4,29	6,25	3,49	2,29
IV.	Machines, werktuigen, toestellen en gereedschappen, n.a.g., instrumenten, lampen, uurwerken en wapenen	3,61	3,60	3,55	7,30	6,84	6,21	9,04	5,74	9,87	7,47	11,04	8,93	6,64
V.	Andere goederen dan die, welke gebracht zijn onder de groepen I tot en met XIV.	2,13	2,07	2,56	1,98	1,70	1,75	2,17	1,60	2,21	2,04	1,89	2,11	2,35
	Goederen, w.v. niet kan worden vastgesteld tot welke der 15 groepen zij behooren	10,03	9,18	9,12	8,54	6,55	4,24	3,82	4,72	3,40	3,46	3,05	3,38	3,30
	TOTAAL GENERAAL	100	100	100	100	100	100	100	100	100	100	100	100	100

De herkomst der cijfers vindt men besproken in de Technische toelichting.

NAAR DE 15 GROEPEN VAN ARTIKELEN

Tabel 7 (vervolg)

1924	1925	1926	1927	1928	1929	1930	1931	1932	1933	1934	1935	1936	1937[1]	Groepen	
centen															
0,01	0,01	0,01	0,01	0,13	0,08	0,07	0,10	0,07	0,06	0,05	0,07	0,07	-	Dieren en planten, levende en zaai-	I.
28,67	26,92	28,32	25,50	25,96	26,45	29,44	31,44	29,57	26,58	24,05	25,04	21,36	15,87	..... en pootgoed	
														..... Eetwaren en genotmiddelen	II.
0,73	0,66	0,72	0,85	0,81	0,71	0,79	0,85	0,95	0,97	1,08	0,98	1,10	1,10	Dierlijke en plantaardige voortbrengsel-	III.
														en, n.a.g. en niet in andere groepen	
														opgenomen halffabrikaten en fabrikaten	
														..... daarvan	
1,57	1,21	1,36	1,58	2,50	3,03	3,23	3,14	2,69	2,91	2,87	2,54	2,65	2,13	Mineralen en niet in andere groepen op-	IV.
														genomen halffabrikaten en fabrikaten	
														..... daarvan	
8,45	7,40	7,78	8,97	8,65	8,14	8,94	10,28	9,36	8,99	9,24	9,08	9,81	9,10	Chemische voortbrengselen, geneesmid-	V.
														delen, meststoffen, reukwerken en verf-	
														..... waren	
1,21	1,32	1,10	1,10	1,20	1,19	0,88	0,84	0,91	1,08	1,05	0,81	0,87	0,81	Aardewerk en porselein, en werk van ce-	VI.
0,75	0,76	0,82	0,84	0,86	0,92	0,87	1,01	0,96	1,08	1,23	1,18	1,20	1,18	.....ment, béton en dergelijke	
														..... Glas en glaswerk	VII.
0,54	0,57	0,71	0,74	1,09	1,20	1,21	1,18	1,18	1,11	1,17	1,09	1,11	1,10	Hout, kurk, plantaardig vlechtmateriaal	VIII.
														... en werken daarvan, meubelen, n.a.g.	
0,63	0,69	0,61	0,63	0,82	0,85	0,88	0,83	0,85	1,-	0,86	0,85	0,82	0,81	Huiden, vellen, pelswerk, leder en le-	IX.
														..... derwerk	
30,67	34,50	28,20	28,32	27,27	25,06	24,08	26,45	31,38	33,47	32,82	29,95	30,11	32,15	Gerens, manufacturen, touw en touwwerk,	X.
														..... kleederen en modewaren	
1,58	1,50	2,12	1,60	2,26	2,33	2,65	2,97	3,32	3,33	3,50	3,55	3,99	3,75	Papier en papierwaren, schrijf-, kan-	XI.
														toor-, school-, teeken-, en schilder-	
														..... behoeften	
9,80	8,79	9,88	9,97	9,73	10,45	9,62	6,86	7,24	7,25	8,24	9,52	9,63	12,97	Metalen en niet in andere groepen opge-	XII.
														..... nomen werken daarvan	
2,49	3,21	4,32	3,90	5,94	5,51	4,39	3,51	2,82	3,14	3,64	4,-	4,83	5,57	Rijtuigen, voertuigen, vaartuigen en	XIII.
														..... luchtvaartuigen	
7,39	6,85	8,84	9,14	10,47	11,60	10,51	7,78	6,26	5,97	7,36	8,45	10,17	11,68	Machines, werktuigen, toestellen en ge-	XIV.
														reedschappen, n.a.g., instrumenten,	
														..... lampen, uurwerken en wapenen	
2,36	2,17	2,02	2,33	2,31	2,43	2,44	2,74	2,44	3,06	2,84	2,89	2,28	1,74	Andere goederen dan die, welke gebracht	XV.
														zijn onder de groepen I tot en met XIV	
3,15	3,44	3,29	4,52	-	-	-	-	-	-	-	-	-	-	Goederen, w.v. niet kan worden vastge-	
														steld tot welke der 15 groepen zij be-	
														..... hoeren	
100	100	100	100	100	100	100	100	100	100	100	100	100	100	TOTAAL GENERAAL	

1) Voorloopige cijfers.

duizendtallen guldens

Landen van herkomst	1874	1875	1876	1877	1878	1879	1880	1881	1882	1883	1884	1885	1886	1887	1888	1889
derland	52.502	53.040	49.901	56.909	49.510	50.168	57.370	55.150	55.926	53.534	63.200	44.755	43.873	43.256	43.260	50.274
.-Brittannië en Ierland	7.220	14.455	13.996	17.621	16.856	15.128	17.730	17.838	19.092	21.867	22.725	19.786	14.822	15.326	16.562	16.635
itschland	491	463	101	256	986	529	2.493	1.665	1.457	319	959	351	157	418	173	302
ankrijk	754	969	1.125	1.142	1.081	1.344	1.522	1.247	1.333	1.569	2.095	1.560	1.515	1.353	1.073	912
lgië en Luxemburg	-	-	1	1	352	88	193	84	217	2	83	7	3	12	3	1
alië	32	20	-	41	74	104	109	128	97	45	118	39	11	38	66	426
stenrijk, Hongarije en fsjecho-Slowakije	-	-	1	-	-	-	65	1	377	413	505	515	538	550	342	177
itserland	-	1	-	4	6	-	12	4	3	1	20	282	138	207	79	3
anje	-	-	1	21	-	-	-	-	-	-	-	-	-	-	7	-
rtugal	-	-	-	-	-	-	-	-	-	-	-	-	-	-	-	-
nemarken	-	-	-	-	3	-	-	-	-	-	-	3	-	10	32	-
orwegen	-	-	-	1	-	-	-	-	-	-	-	-	-	-	-	1
eden	-	-	-	14	19	6	-	1	-	-	-	-	-	-	-	-
inland	-	-	-	-	-	-	-	-	-	-	-	-	-	-	-	-
lan	-	-	-	-	-	-	-	-	-	-	-	-	-	-	-	-
ropeesch Rusland	-	-	-	-	-	-	-	-	-	1	-	-	-	-	-	1.824
lkanstaten	-	-	-	-	-	-	-	-	-	-	-	-	-	-	-	-
orig Europa	-	-	-	-	-	-	-	-	-	-	-	-	-	-	-	-
EUROPA	660.999	68.948	65.126	76.010	68.797	67.367	79.494	76.119	78.502	77.751	89.705	67.298	61.052	61.170	61.597	71.055
nada	-	-	-	-	-	-	-	-	-	-	-	-	-	-	-	-
id-Amerika	-	-	-	-	-	-	-	-	-	-	-	-	-	-	-	-
.S.N.-Amerika	2.313	2.420	2.135	5.184	4.030	7.097	8.117	5.606	10.835	5.885	7.140	6.604	8.468	7.907	7.556	8.528
rige Amerika	-	-	-	-	-	-	-	-	-	-	-	-	-	-	-	-
AMERIKA	2.313	2.420	2.135	5.184	4.030	7.097	8.117	5.606	10.835	5.885	7.140	6.604	8.468	7.907	7.556	8.528
riatisch Turkije	-	-	-	-	-	-	-	-	-	1	-	-	-	-	-	-
abië en Aden	-	9	-	-	7	21	1	4	1	11	14	5	5	2	-	2
ak, Iran en Afghanistan	71	258	120	122	182	61	125	99	89	-	1	-	-	-	-	-
itsch-Indië (incl. Ceylon)	88	274	111	92	2.070	1.773	621	498	2.028	7.333	565	158	510	46	64	98
iam	1.027	2.202	6.770	2.458	1.248	1.301	5.714	4.074	3.148	1.721	700	141	47	179	105	659
itsch-Malaya	6	8	101	109	113	142	2.920	52	22	-	15	13	12	18	389	1.049
nang	561	317	544	3.511	4.361	12.857	5.944	11.170	7.114	-	8.602	8.369	10.529	13.063	12.019	14.898
ingapore	26.490	26.686	29.666	27.799	28.571	38.704	40.713	39.248	40.434	34.714	34.286	33.735	30.969	32.096	36.403	41.427
nsch Inde-China	-	6.101	3.497	1.916	711	1.594	8.009	3.777	2.653	4.498	2.872	1.640	117	92	3	-
ongkong	-	-	258	223	332	157	274	337	427	960	669	506	561	717	951	1.172
ina (incl. Macao)	2.679	2.912	3.109	3.055	3.025	2.555	2.724	1.884	2.170	1.923	1.699	1.612	1.660	1.532	1.594	2.073
lny, Korea, Wladiwostok	-	-	-	-	-	-	-	-	-	-	-	-	-	-	-	-
pan (incl. Formosa)	25	109	3	-	-	-	1	1	-	4	47	476	1	-	-	7
ilippijnen	572	622	615	293	880	645	957	2.645	758	265	345	360	350	346	275	286

1890	1891	1892	1893	1894	1895	1896	1897	1898	1899	1900	1901	1902	1903	1904	1905	Landen van herkomst
51.397	56.624	54.139	52.654	55.883	51.174	53.325	33.967	60.485	59.200	64.982	66.361	64.925	60.299	65.169	67.337	..... Nederland
15.950	25.946	23.910	24.244	21.639	20.622	21.085	19.404	19.545	21.061	23.202	21.072	21.072	21.916	26.004	32.227	.. Gr.-Brittannië en Ierland
240	1.028	1.207	1.252	984	739	1.086	571	1.203	2.037	2.840	3.503	3.202	3.264	4.343	5.526	..... Duitschland
954	1.039	1.003	1.141	1.120	1.078	1.307	1.292	1.345	1.241	914	1.122	1.154	1.013	1.064	1.299	..... Frankrijk
2	4	20	6	88	35	6	7	68	172	312	379	70[illegible]	314	376	555	..... België en Luxemburg
56	853	748	642	367	275	242	382	472	672	753	1.155	1.310	1.538	1.740	2.123	..... Italië
580	424	237	209	207	179	280	201	128	134	93	134	86	67	174	579	Oostenrijk, Hongarije en ..... Tsjecho-Slowakije
44	75	187	159	101	92	123	273	286	242	275	203	127	151	247	307	..... Zwitserland
-	-	9	2	1	5	24	1	-	-	2	1	1	7	5	16	..... Spanje
-	-	-	-	-	-	-	-	-	-	-	1	-	1	2	3	..... Portugal
-	3	2	8	32	77	75	44	9	-	1	1	2	38	26	25	..... Denemarken
-	-	-	-	-	-	-	1	-	-	-	-	86	3	80	2	..... Noorwegen
-	3	5	12	27	5	-	-	-	30	12	9	16	10	26	63	..... Zweden
-	-	-	-	-	-	-	-	-	-	-	-	-	-	-	-	..... Finland
-	-	-	-	-	-	-	-	-	-	-	-	-	-	-	-	..... Polen
3.783	4.964	5.574	6.831	1.300	2.104	1.258	1.216	705	1.706	1.473	1.201	49	406	335	-	..... Europeesch Rusland
-	-	-	6	7	-	-	-	-	-	-	-	-	-	-	-	..... Balkanstaten
-	-	-	-	-	-	-	-	-	-	-	-	-	-	-	-	..... Overig Europa
73.006	90.955	87.041	87.166	81.676	76.385	78.813	77.359	84.246	86.495	94.859	95.102	92.736	89.027	99.672	110.062	..... EUROPA
-	-	-	-	-	-	-	-	-	-	-	-	-	-	-	-	..... Canada
-	-	-	-	-	-	-	-	-	-	-	-	-	-	-	-	..... Zuid-Amerika
6.857	5.327	5.687	6.262	4.140	3.017	3.543	4.125	3.472	2.742	2.768	3.902	2.412	2.171	3.228	3.393	..... V.S.N.-Amerika
-	-	-	-	-	-	-	-	-	-	-	-	-	-	-	-	..... Overig Amerika
6.857	5.327	5.687	6.262	4.140	3.017	3.543	4.125	3.472	2.742	2.768	3.902	2.412	2.171	3.228	3.393	..... AMERIKA
-	-	1	-	-	-	1	1	-	-	2	-	-	-	-	-	..... Aziatisch Turkije
91	30	11	11	51	4	7	5	1	-	1	1	-	1	15	14	..... Arabië en Aden
-	-	-	-	-	-	-	-	-	-	-	-	-	-	-	-	.. Irak, Iran en Afghanistan
86	94	110	109	86	924	46	73	350	25	1.152	2.475	3.518	2.854	5.207	7.703	Britsch-Indië (incl. Ceylon)
1.078	402	920	4.300	5.899	1.857	3.037	2.665	119	71	29	783	538	41	844	2.354	..... Siam
543	494	283	266	265	268	318	294	462	427	1.220	815	160	489	364	286	..... Britsch-Malaya
16.692	15.692	11.430	12.386	13.537	14.239	17.952	17.466	17.915	16.699	17.322	31.093	19.292	17.792	17.545	16.670	.....Penang
43.355	46.205	45.642	47.071	51.332	47.868	46.521	61.334	52.536	51.129	52.566	58.138	56.187	51.899	52.488	49.351	..... Singapore
-	-	-	-	-	-	444	2.218	2.664	3.467	4.152	11.909	8.785	1.401	3.414	2.001	.....Fransch Indo-China
905	2.017	3.570	4.110	4.169	3.814	3.888	4.580	2.974	2.248	3.361	4.465	3.532	3.232	3.525	4.114	..... Hongkong
1.485	1.750	1.586	1.940	1.350	2.083	1.660	756	539	1.718	1.729	1.561	1.308	1.337	1.532	2.169	..... China (incl. Macao)
-	-	-	-	-	-	-	-	-	-	-	-	-	-	-	-	.. Dalny, Korea, Wladiwostok
202	2	48	4	10	3	125	15	11	31	317	1.643	981	2.167	2.185	2.383	..... Japan (incl. Formosa)
205	302	261	360	294	276	247	170	69	107	50	39	28	22	116	156	..... Philippijnen

duizendtallen guldens

Landen van herkomst	1874	1875	1876	1877	1878	1879	1880	1881	1882	1883	1884	1885	1886	1887	1888	1889
itsch-Borneo	-	-	-	-	-	3	1	7	5	1	7	5	9	3	-	8
rtugeesch Timor	-	20	92	23	86	730	1.088	901	967	1.211	653	758	1.092	597	891	841
cos- en Christmas-eil.	-	23	48	87	91	108	59	54	57	-	-	-	-	6	-	-
rig Azië	111	-	-	-	-	-	-	-	-	-	-	-	-	-	-	-
AZIE	31.639	39.541	44.934	39.688	41.677	60.751	69.151	64.752	59.853	52.642	50.476	47.778	45.862	48.697	52.695	62.520
stralië (incl. N.-Zeeland)	1.001	1.031	1.357	1.230	1.254	1.448	971	1.560	1.022	2.307	1.938	1.603	1.234	1.667	1.355	2.669
lynesië & Micronesië	-	-	-	-	-	-	-	-	-	-	-	-	-	-	-	-
AUSTRALIE	1.001	1.031	1.357	1.230	1.254	1.448	971	1.560	1.022	2.307	1.938	1.603	1.234	1.667	1.355	2.669
gerië en Tunis	-	-	-	-	-	-	-	-	-	-	-	-	-	-	-	-
ypte e/h Eg.deel van Soedan	-	-	5	1	5	-	1	27	9	9	18	23	61	114	80	117
itsch-Oost-Afrika	-	-	-	-	-	-	-	-	-	-	-	-	-	-	-	-
ie van Zuid-Afrika	11	-	-	2	11	6	-	1	-	-	-	-	1	-	-	-
dagascar en Reunion	-	-	-	-	-	-	-	-	-	-	-	-	-	-	-	-
rig Afrika	-	-	-	-	-	-	-	-	-	-	-	-	-	-	-	-
AFRIKA	11	-	5	3	16	6	1	28	9	10	18	23	62	114	80	117
a P.Samboe, P.Bintan, Sabang en onbekend	-	-	-	-	-	-	-	-	20	-	-	-	-	-	-	-
TOTAAL	95.954	111.940	113.557	122.115	115.774	136.669	157.734	148.065	150.241	138.595	149.277	123.306	116.688	119.555	123.283	144.889
t gespecificeerde goederen ingevoerd door passagiers en per postpakket	-	-	-	-	-	-	-	-	-	-	-	-	-	-	-	-
TOTAAL GENERAAL	95.954	111.940	113.557	122.115	115.774	136.669	157.734	148.065	150.241	138.595	149.277	123.306	116.688	119.555	123.283	144.889

1890	1891	1892	1893	1894	1895	1896	1897	1898	1899	1900	1901	1902	1903	1904	1905	Landen van herkomst
2	7	5	9	6	4	2	11	17	7	456	3	13	31	36	35	..... Britsch Noord-Borneo
1.050	1.087	1.075	836	788	1.219	320	46	334	348	571	260	709	509	449	478	..... Portugeesch Timor
-	-	19	-	-	-	-	-	-	-	-	-	-	-	-	-	.... Cocos- en Christmas-eil.
-	-	-	-	-	-	-	-	-	4	-	14	44	39	33	-	..... Overig Azië
65.694	68.082	64.952	71.402	78.237	72.609	74.628	89.634	77.991	76.281	82.928	113.202	95.005	81.814	88.758	87.714	..... AZIE
1.158	1.107	1.059	1.162	1.167	1.150	1.672	1.437	1.676	2.898	2.480	3.904	3.293	1.531	2.241	2.737	. Australië (incl. N.-Zeeland)
-	-	-	-	-	-	-	-	-	-	-	-	-	-	-	-	..... Polynesië & Micronesië
1.158	1.107	1.059	1.162	1.167	1.150	1.672	1.437	1.676	2.898	2.480	3.904	3.293	1.531	2.241	2.737	..... AUSTRALIE
-	-	-	-	-	-	-	-	-	-	-	-	-	-	-	-	..... Algerië en Tunis
174	103	117	56	21	43	94	54	31	121	23	40	27	31	33	25	Egypte e/h Eg.deel van Soedan
-	-	-	-	-	-	-	-	-	-	-	-	-	-	-	-	..... Britsch Oost-Afrika
-	1	-	3	21	26	56	23	-	6	-	-	20	1	-	74	..... Unie van Zuid-Afrika
-	-	-	-	-	-	-	-	-	-	-	-	-	-	-	-	..... Madagascar en Reunion
-	-	-	-	-	-	-	-	-	-	-	-	-	-	-	-	..... Overig Afrika
174	104	117	59	42	69	150	77	31	127	23	40	47	32	33	99	..... AFRIKA
																Via P.Samboe, P.Bintan, Sabang
-	-	-	-	-	-	-	-	-	-	-	-	-	-	-	-	..... onbekend
146.889	165.575	158.856	166.051	165.262	153.230	158.804	172.632	167.416	168.543	183.058	216.150	193.493	174.575	193.932	204.005	..... TOTAAL
																Niet gespecificeerde goederen ingevoerd door passa-
-	-	-	-	-	-	-	-	-	-	-	-	-	-	-	-	.... giers en per postpakket
146.889	165.575	158.856	166.051	165.262	153.230	158.804	172.632	167.416	168.543	183.058	216.150	193.493	174.575	193.932	204.005	..... TOTAAL GENERAAL

duizendtallen guldens

Landen van herkomst	1906	1907	1908	1909	1910	1911	1912	1913	1914	1915	1916	1917	1918	1919	1920	1921
derland	70.641	80.806	93.246	91.984	105.101	119.403	143.154	164.601	146.109	112.803	101.194	55.404	14.225	114.739	292.734	350.215
.-Brittannië en Ierland	32.580	34.022	36.944	38.350	40.715	55.360	64.863	76.727	70.093	80.112	84.971	71.076	78.866	91.600	207.650	146.679
itschland	7.308	8.202	9.287	10.113	12.558	16.098	20.377	29.026	22.166	4.376	910	361	477	957	37.802	58.096
ankrijk	1.390	1.307	1.291	1.774	2.028	2.268	2.960	3.463	2.703	1.942	2.690	2.710	1.821	4.907	5.337	8.848
lgië en Luxemburg	735	955	1.043	1.878	3.489	4.904	4.469	6.343	4.151	170	15	13	6	22	6.302	6.700
lië	2.298	2.406	2.476	1.983	2.038	3.866	4.083	4.361	6.090	6.414	5.255	3.505	1.197	1.058	8.320	10.011
sterrijk, Hongarije en Tsjecho-Slowakije	420	406	247	294	436	606	534	686	469	85	53	21	-	22	124	250
itserland	307	319	354	567	696	699	958	1.063	1.255	1.546	1.506	896	1.171	1.640	4.214	4.093
anje	60	14	13	36	5	7	112	98	33	246	31	49	11	113	114	270
rtugal	9	15	123	27	22	30	20	77	72	57	37	16	34	53	113	16
nemarken	11	12	14	9	12	175	384	36	81	184	201	174	488	432	683	479
orwegen	318	51	8	6	1	42	95	145	14	164	88	101	199	541	396	252
eden	97	307	217	278	332	322	366	602	353	1.481	1.852	1.196	628	2.181	9.003	4.748
nland	-	-	-	-	-	-	-	-	-	-	-	-	-	-	-	-
len	-	-	-	-	-	-	-	-	-	-	-	-	-	-	-	-
ropeesch Rusland	-	-	1	1	-	-	3	1	839	10	4	3	32	-	5	-
lkanstaten	-	-	1	-	-	1	-	-	2	-	-	-	-	-	-	-
erig Europa	-	-	-	1	1	526	-	-	-	-	-	1	-	-	-	3
EUROPA	116.174	128.822	145.265	147.301	167.434	204.307	242.378	287.229	255.230	209.590	198.807	135.526	99.155	218.265	572.787	590.660
nada	-	-	-	-	-	-	-	-	-	-	8	36	25	456	3.563	4.100
id-Amerika	-	-	-	-	-	-	-	-	-	37	-	616	4.211	885	488	1
.S.N.-Amerika	3.434	3.915	4.111	4.403	5.203	5.513	7.428	9.042	9.697	15.262	32.236	67.656	71.541	163.492	179.106	126.459
erig Amerika	-	-	-	-	-	-	-	-	-	-	-	-	-	-	-	-
AMERIKA	3.434	3.915	4.111	4.403	5.203	5.513	7.428	9.042	9.697	15.299	32.244	68.308	75.877	164.833	183.157	130.560
iatisch Turkije	4	4	-	1	10	2	2	2	6	-	1	79	1	-	3	-
bië en Aden	12	12	3	47	10	12	31	278	22	2	5	6	-	-	2	4
ak, Iran en Afghanistan	-	-	-	-	-	-	-	-	-	1.969	654	-	-	3.091	-	2.911
itsch-Indië (incl. Ceylon)	8.852	10.571	10.044	13.459	35.968	46.014	43.119	29.075	18.084	19.448	31.026	35.487	41.594	21.847	35.920	44.809
iam	3.669	1.599	3.175	2.345	3.320	4.548	2.739	4.184	3.141	4.710	2.912	4.413	5.475	21.992	645	11.009
itsch-Malaya	7.282	421	492	479	293	311	332	356	320	216	192	284	291	399	356	1.407
enang	15.300	16.257	12.706	9.909	10.424	12.203	13.295	13.470	13.533	13.256	14.204	14.744	21.682	14.467	16.422	17.982
ingapore	46.336	49.153	48.784	55.309	62.808	66.715	60.801	67.915	59.176	66.016	76.535	119.243	134.366	132.638	126.519	135.093
ransch Indo-China	6.079	3.670	8.465	13.294	17.369	4.399	98	15.560	15.296	19.028	9.575	15.336	12.052	11.784	50.763	58.723
ongkong	2.912	3.836	6.119	7.911	7.288	8.714	7.907	7.467	6.394	9.124	8.590	10.370	15.928	21.471	28.288	36.576
ina (incl. Macao)	2.358	2.717	3.966	4.539	5.169	5.702	6.145	9.231	9.403	8.190	5.667	4.982	4.633	5.053	11.449	10.791
lny, Korea, Wladiwostok	-	-	-	-	-	-	-	-	-	1.851	1.408	1.254	1.324	1.907	3.655	10.884
pan (incl. Formosa)	2.267	2.732	2.798	3.323	3.171	3.716	5.006	6.769	6.703	13.425	27.364	55.398	115.987	82.013	134.835	86.564
hilippijnen	190	161	200	76	142	128	101	206	108	106	330	938	1.619	1.359	1.031	785

e herkomst der cijfers vindt men besproken in de Technische toelichting.

NAAR DE LANDEN VAN HERKOMST

Tabel 8 (vervolg)

1922	1923	1924	1925	1926	1927	1928	1929	1930	1931	1932	1933	1934	1935	1936	1937[1]	Landen van herkomst
202.636	145.495	147.316	165.992	169.999	167.632	196.942	213.505	163.315	98.557	58.096	39.354	37.951	36.423	47.116	93.820	Nederland
109.567	94.078	99.927	123.777	107.119	106.151	119.928	117.313	87.924	43.941	35.498	30.640	23.573	21.826	22.117	40.868	Gr.-Brittannië en Ierland
47.095	49.538	47.958	59.424	79.060	81.477	104.733	116.105	86.025	51.953	28.374	24.264	21.258	22.041	25.667	41.822	Duitschland
5.556	4.714	7.503	9.506	9.407	11.808	11.011	10.725	9.091	6.293	3.679	3.284	2.684	3.161	3.678	7.190	Frankrijk
5.761	6.095	9.388	10.765	13.623	17.782	18.965	19.965	13.980	8.731	5.728	5.728	3.954	5.948	7.052	15.466	België en Luxemburg
10.492	10.986	12.434	18.775	17.333	18.296	20.486	18.453	13.312	7.196	3.931	2.517	1.832	1.534	604	4.592	Italië
119	226	371	836	1.151	617	718	639	777	618	763	884	761	1.625	2.095	5.068	Oostenrijk, Hongarije en Tsjecho-Slowakije
3.711	10.237	5.253	10.350	11.035	13.929	12.420	10.952	8.995	5.152	3.187	2.278	1.623	1.536	1.698	2.753	Zwitserland
159	67	83	118	161	136	147	173	135	171	94	100	116	188	244	308	Spanje
67	68	43	76	76	74	33	55	38	30	22	51	41	78	118	262	Portugal
765	1.042	704	308	334	388	818	1.049	728	453	383	288	296	470	443	632	Denemarken
494	466	821	336	392	610	1.011	1.475	1.275	1.292	675	593	420	585	603	1.020	Noorwegen
4.356	4.355	3.103	4.659	7.538	7.051	8.430	8.760	8.029	6.075	3.721	2.345	1.804	1.981	2.192	3.357	Zweden
-	2	1	5	48	58	140	255	121	52	465	329	372	557	501	955	Finland
-	-	-	2	-	-	1	64	-	9	1	22	38	104	312	1.211	Polen
-	-	-	2	3	2	-	-	152	99	196	205	321	365	111	200	Europ. Rusland
-	6	2	-	8	9	8	7	3	8	17	14	21	53	43	145	Balkanstaten
-	2	-	-	1	13	1	296	26	15	4	2	8	85	94	190	Overig Europa
390.778	327.377	334.907	404.931	417.283	426.033	495.792	518.895	393.926	230.645	144.834	112.672	97.073	98.606	114.688	219.859	EUROPA
847	971	878	1.413	3.386	1.308	3.203	7.932	3.102	2.058	978	1.453	1.473	1.542	2.289	3.051	Canada
10	2	4	49	105	185	434	483	626	374	63	321	275	445	229	657	Zuid-Amerika
33.261	39.595	45.814	54.022	74.877	92.635	96.849	131.040	90.363	51.380	24.558	15.555	17.670	18.871	21.721	49.926	V.S.N.-Amerika
-	-	-	-	282	191	21	9	22	3	2	9	8	5	5	113	Overig Amerika
34.118	40.568	46.696	55.484	78.650	94.319	100.507	139.464	94.113	53.815	25.601	17.338	19.426	20.863	24.244	53.747	AMERIKA
-	6	3	7	5	1	-	945	731	335	-	-	1	-	6	1	Aziatisch Turkije
59	39	54	107	82	57	36	37	19	35	45	41	35	28	26	65	Arabië en Aden
4.066	1	60	26	17	4.731	621	436	217	285	5	11	8	4	1	20	Irak, Iran en Afghanistan
32.521	32.390	40.984	44.799	58.601	46.225	47.830	60.048	63.306	31.960	17.409	11.199	7.879	9.296	8.845	12.906	Britsch-Indië (incl. Ceylon)
8.706	9.626	10.845	14.354	22.872	10.984	16.160	17.840	10.600	12.767	8.047	3.118	1.636	2.023	914	1.498	Siam
1.419	1.544	1.015	1.112	571	4.042	1.758	578	577	391	257	184	170	192	209	296	Britsch-Malaya
16.668	13.670	14.746	13.900	14.443	16.233	17.769	15.916	14.222	9.938	7.233	4.680	4.190	3.697	3.332	3.531	Penang
95.942	98.689	110.056	125.087	124.183	118.834	110.696	111.665	91.209	61.882	46.275	34.459	32.406	29.301	28.251	36.289	Singapore
26.755	4.450	9.791	21.179	16.843	8.525	23.494	29.611	17.238	10.268	5.675	3.695	1.419	3.184	898	630	Fransch Indo-China
23.049	19.505	16.912	10.065	4.811	5.573	6.276	8.913	10.224	10.179	7.763	6.043	4.864	3.457	4.545	6.702	Hongkong
7.511	9.135	13.275	21.767	20.139	18.851	18.870	18.746	18.196	14.191	6.010	6.615	6.679	5.046	5.977	8.725	China (incl. Macao)
13.435	9.717	8.388	7.940	9.832	9.730	9.931	12.074	11.636	8.641	4.214	3.227	1.676	657	492	895	Dalny, Korea, Wladiwostok
57.512	49.694	67.070	90.102	82.171	90.124	93.682	114.869	100.154	92.551	78.338	98.715	92.916	82.028	75.208	124.621	Japan (incl. Formosa)
988	491	505	605	399	461	659	677	583	380	289	190	284	375	479	750	Philippijnen

1) Voorloopige cijfers.

INVOER VAN NED.-INDIE, VERDEELD

duizendtallen guldens

Landen van herkomst	1906	1907	1908	1909	1910	1911	1912	1913	1914	1915	1916	1917	1918	1919	1920	1921
itsch-Borneo	8	21	12	21	524	41	46	127	374	1.800	436	588	415	1.156	9.790	6.132
rtugeesch Timor	129	157	-	100	375	306	858	513	677	121	915	677	269	602	1.682	1.422
cos- en Christmas-eil.	-	-	-	-	-	-	-	15	30	33	29	14	-	-	-	-
erig Azië	-	-	-	34	2	27	8	-	-	-	-	-	-	-	14	-
AZIE	95.398	91.321	96.890	110.810	146.873	152.838	140.486	155.168	133.267	159.295	179.843	266.813	355.635	319.780	421.374	425.092
stralië (incl. N.-Zeeland)	4.262	4.700	4.535	4.210	5.417	8.703	9.336	10.712	11.732	5.498	7.324	11.832	21.867	33.213	42.932	39.948
lynesië en Micronesië	-	-	-	-	-	-	-	-	-	-	-	-	-	-	-	-
AUSTRALIE	4.262	4.700	4.535	4.210	5.417	8.703	9.336	10.712	11.732	5.498	7.324	11.832	21.867	33.213	42.932	39.948
gerië en Tunis	-	-	-	-	2	-	-	-	-	-	-	-	-	-	-	-
ypte en het Egyptische deel van Soedan	31	37	30	34	43	66	314	172	844	185	150	403	487	1.407	795	1.486
itsch Oost-Afrika	-	-	-	-	-	-	-	-	-	-	-	-	-	-	-	-
ie van Zuid-Afrika	-	1	107	3	1	-	1	-	-	-	51	7	140	123	359	14
dagascar en Reunion	-	-	-	-	-	-	-	-	-	-	-	-	-	-	-	-
erig Afrika	-	-	-	-	-	-	-	-	-	-	25	-	-	-	-	-
AFRIKA	31	38	137	37	46	66	315	172	844	185	226	410	627	1.530	1.154	1.500
la P.Samboe, P.Bintan, Sabang en onbekend	-	-	-	-	-	547	264	1.379	1.570	1.514	869	2.230	2.163	2.129	3.523	5.256
TOTAAL	219.299	228.796	250.938	266.761	324.973	371.974	400.207	463.702	412.340	391.381	419.313	485.119	555.324	739.749	1224.927	1193.016
let gespecificeerde goederen ingevoerd door passagiers en per postpakket	-	-	-	-	-	-	-	-	-	-	-	-	-	-	-	-
TOTAAL GENERAAL	219.299	228.796	250.938	266.761	324.973	371.974	400.207	463.702	412.340	391.381	419.313	485.119	555.324	739.749	1124.927	1193.016

n herkomst der cijfers vindt men besproken in de Technische toelichting.

1922	1923	1924	1925	1926	1927	1928	1929	1930	1931	1932	1933	1934	1935	1936	1937[1]	Landen van herkomst
5.509	937	713	355	491	233	636	2.058	2.857	287	771	2.476	1.655	1.146	1.431	1.775	Britsch-Borneo
370	262	1.967	2.066	1.542	2.295	1.772	1.146	844	1.773	508	372	348	253	294	180	Portugeesch Timor
-	-	-	-	-	3	-	-	-	-	-	-	8	43	73	127	Cocos- en Christmas-eil.
1	16	-	-	-	-	-	-	-	-	-	-	-	-	-	-	Overig Azië
294.511	250.172	296.382	353.549	352.102	336.902	350.190	395.559	342.613	255.863	182.839	175.025	156.174	140.730	130.981	199.011	AZIE
29.657	23.827	21.301	23.722	24.809	25.030	26.093	26.639	25.382	17.773	12.126	10.098	9.574	9.024	8.322	12.134	Australië (incl. N.-Zeeland)
-	-	-	-	-	1	-	20	8	22	23	57	26	24	10	21	Polynesië en Micronesië
29.657	23.827	21.301	23.722	24.809	25.031	26.093	26.659	25.390	17.795	12.149	10.155	9.600	9.048	8.332	12.155	AUSTRALIE
-	-	44	50	86	9	11	-	-	2	2	2	2	22	33	31	Algerië en Tunis
3.486	306	358	545	1.524	1.512	2.023	2.367	2.026	1.408	891	601	550	354	353	545	Egypte en het Egyptische deel van Soedan
-	14	-	81	759	1.253	1.983	2.069	2.794	3.317	1.083	1.298	1.638	1.243	1.950	2.553	Britsch Oost-Afrika
1.540	488	850	573	109	762	1.007	1.217	717	470	282	306	196	133	171	172	Unie van Zuid-Afrika
-	-	-	-	-	27	-	4	-	137	2	-	-	201	40	181	Madagascar en Reunion
-	-	2	2	-	-	-	28	24	40	20	4	-	16	13	74	Overig Afrika
5.026	808	1.254	1.251	2.478	3.563	5.024	5.685	5.561	5.374	2.280	2.211	2.386	1.969	2.560	3.556	AFRIKA
2.301	1.519	717	583	4.482	2.646	4.255	2.140	1.391	1.693	1.055	743	1.504	1.227	987	1.772	Via P.Samboe, P.Bintan, Sabang en onbekend
756.391	644.271	701.257	839.520	884.809	888.494	981.863	1088.405	862.994	565.185	368.758	318.144	286.163	272.443	281.792	490.100	TOTAAL
-	-	-	-	x	x	21.629	19.813	25.010	27.338	15.396	11.234	4.014	4.055	5.063	7.750	Niet gespecificeerde goederen ingevoerd door passagiers en per postpakket
756.391	644.271	701.257	839.520	884.809	888.494	1003.492	1108.216	888.004	592.523	384.154	329.378	290.977	276.498	286.855	497.850	TOTAAL GENERAAL

1) Voorloopige cijfers.

INVOER VAN NED.-INDIË, VERDEELD

Herkomst	1874	1875	1876	1877	1878	1879	1880	1881	1882	1883	1884	1885	1886	1887	1888	1889
														in	duizend	
ropa	60.999	68.948	65.126	76.010	68.797	67.367	79.494	76.119	78.502	77.751	89.705	67.298	61.062	61.170	61.597	71.055
v. Nederland	52.502	53.040	49.901	56.909	49.510	50.168	57.370	55.150	55.926	53.534	63.200	44.755	43.878	43.256	43.260	50.774
erika	2.313	2.420	2.135	5.184	4.030	7.097	8.117	5.606	10.835	5.885	7.140	6.604	8.468	7.907	7.556	8.528
ië	31.630	39.541	44.934	39.688	41.677	60.751	69.151	64.752	59.853	52.642	50.476	47.778	45.862	48.697	52.695	62.520
v. Singapore	26.490	26.686	29.666	27.799	28.571	38.704	40.713	39.248	40.434	34.714	34.286	33.735	30.969	32.096	36.403	41.427
stralië	1.001	1.031	1.357	1.230	1.254	1.448	971	1.560	1.022	2.397	1.938	1.603	1.234	1.667	1.355	2.669
rika	11	-	5	3	16	6	1	28	9	10	18	23	62	114	80	117
a P. Samboe, P. Bintan, Sabang & onbekend	-	-	-	-	-	-	-	-	20	-	-	-	-	-	-	-
TOTAAL	95.954	111.940	113.557	122.115	115.774	136.669	157.734	148.065	150.241	138.595	149.277	123.306	116.688	119.555	123.283	144.889
															in	pco
ropa	63.6	61.6	57.4	62.2	59.4	49.3	50.4	51.4	52.3	56.1	60.1	54.6	52.3	51.2	50.-	49.-
v. Nederland	54.7	47.4	43.9	46.6	42.8	36.7	36.4	37.2	37.2	38.6	42.3	36.3	37.6	36.2	35.1	35.-
erika	2.4	2.2	1.9	4.2	3.5	5.2	5.1	3.8	7.2	4.2	4.8	5.4	7.3	6.6	6.1	5.9
ië	33.-	35.3	39.6	32.5	36.-	44.5	43.8	43.7	39.8	37.9	33.8	38.7	39.3	40.7	42.7	43.2
v. Singapore	27.6	23.8	26.1	22.8	24.7	28.3	25.8	26.5	26.9	25.-	23.-	27.4	26.5	26.8	29.5	28.6
stralië	1.-	0.9	1.2	1.-	1.1	1.1	0.6	1.1	0.7	1.7	1.3	1.3	1.1	1.4	1.1	1.8
rika	-	-	-	-	-	-	-	-	-	-	-	-	0.1	0.1	0.1	0.1
a P. Samboe, P. Bintan, Sabang & onbekend	-	-	-	-	-	-	-	-	-	-	-	-	-	-	-	-
TOTAAL	100	100	100	100	100	100	100	100	100	100	100	100	100	100	100	100

1890	1891	1892	1893	1894	1895	1896	1897	1898	1899	1900	1901	1902	1903	1904	1905	Herkomst
tallen guldens																
73.006	90.955	87.041	87.166	81.676	76.385	78.811	77.359	84.246	86.495	94.859	95.102	92.736	89.027	99.672	110.062	Europa
51.397	56.624	54.139	52.654	55.883	51.174	53.325	53.967	60.485	59.200	64.982	66.361	64.925	60.299	65.169	67.337	w.v. Nederland
6.857	5.327	5.687	6.262	4.140	3.017	3.543	4.125	3.472	2.742	2.768	3.902	2.412	2.171	3.228	3.393	Amerika
65.694	68.082	64.952	71.402	78.237	72.609	74.628	89.634	77.991	76.281	82.928	113.202	95.005	81.814	88.758	87.714	Azië
43.355	46.205	45.642	47.071	51.332	47.868	46.521	61.334	52.536	51.129	52.566	58.138	56.187	51.899	52.488	49.351	w.v. Singapore
1.158	1.107	1.059	1.162	1.167	1.150	1.672	1.437	1.676	2.898	2.480	3.904	3.293	1.531	2.241	2.737	Australië
174	104	117	59	42	69	150	77	31	127	23	40	47	32	33	99	Afrika
-	-	-	-	-	-	-	-	-	-	-	-	-	-	-	-	via P. Samboe, P. Bintan, Sabang & onbekend
146.889	165.575	158.856	166.051	165.262	153.230	158.804	172.632	167.416	168.543	183.058	216.150	193.493	174.575	193.932	204.005	TOTAAL
eenten																
49.7	54.9	54.8	52.5	49.4	49.8	49.6	44.8	50.3	51.3	51.8	44.-	47.9	51.-	51.4	54.-	Europa
35.-	34.2	34.1	31.7	33.8	33.4	33.6	31.3	36.1	35.1	35.5	38.7	33.6	34.5	33.6	33.-	w.v. Nederland
4.7	3.2	3.6	3.8	2.5	2.-	2.2	2.4	2.1	1.6	1.5	1.8	1.2	1.2	1.7	1.7	Amerika
44.7	41.1	40.9	43.-	47.3	47.4	47.-	51.9	46.6	45.3	45.3	52.4	49.1	46.9	45.8	43.-	Azië
29.5	27.9	28.7	28.3	31.1	31.2	29.3	35.5	31.4	30.3	28.7	26.9	29.-	29.7	27.1	24.2	w.v. Singapore
0.8	0.7	0.7	0.7	0.7	0.8	1.1	0.8	1.-	1.7	1.4	1.8	1.7	0.9	1.2	1.3	Australië
0.1	0.1	0.1	-	-	-	0.1	-	-	0.1	-	-	-	-	-	-	Afrika
-	-	-	-	-	-	-	-	-	-	-	-	-	-	-	-	via P. Samboe, P. Bintan, Sabang & onbekend
100	100	100	100	100	100	100	100	100	100	100	100	100	100	100	100	TOTAAL

Herkomst	1906	1907	1908	1909	1910	1911	1912	1913	1914	1915	1916	1917	1918	1919	1920	1921
														in	duizend	
ropa	116.174	128.822	145.265	147.301	167.434	204.307	242.378	287.229	255.230	209.590	198.807	135.526	99.155	218.265	572.787	590.660
v. Nederland	70.641	80.806	93.246	91.984	105.101	119.403	143.154	164.601	146.109	112.803	101.194	55.404	14.255	114.739	292.734	350.215
erika	3.434	3.915	4.111	4.403	5.203	5.513	7.428	9.042	9.697	15.299	32.244	68.308	75.877	164.833	183.157	130.560
ië	95.398	91.321	96.890	110.810	146.873	152.838	140.486	155.168	133.267	159.295	179.843	266.813	355.635	319.779	421.374	425.092
v. Singapore	46.336	49.163	48.784	55.309	62.808	66.715	60.801	67.915	59.176	66.016	76.535	119.243	134.366	132.638	126.519	135.093
stralië	4.262	4.700	4.535	4.210	5.417	8.703	9.336	10.712	11.732	5.498	7.324	11.832	21.867	33.213	42.932	39.948
rika	31	38	137	37	46	66	315	172	844	185	226	410	627	1.530	1.154	1.500
a P. Sambee, P. Bintan, Sabang & onbekend	-	-	-	-	-	547	264	1.379	1.570	1.514	869	2.230	2.163	2.129	3.523	5.256
TOTAAL	219.299	228.796	250.938	266.761	324.973	371.974	400.207	463.702	412.340	391.381	419.313	485.119	555.324	739.749	1224.927	1193.016
															in	pro-
ropa	53.-	56.3	57.9	55.2	51.5	54.9	60.6	61.9	61.9	53.6	47.4	27.9	17.9	29.5	46.8	49.5
v. Nederland	32.2	35.3	37.2	34.5	32.3	32.1	35.8	35.5	35.4	28.8	24.1	11.4	2.6	15.5	23.9	29.4
erika	1.6	1.7	1.6	1.7	1.6	1.5	1.9	1.9	2.4	3.9	7.7	14.1	13.7	22.3	15.-	10.9
ië	43.5	39.9	38.6	41.5	45.2	41.1	35.1	33.5	32.3	40.7	42.9	55.-	64.-	43.2	34.4	35.6
v. Singapore	21.1	21.5	19.4	20.7	19.3	17.9	15.2	14.6	14.4	16.9	18.2	24.6	24.2	17.9	10.3	11.3
stralië	1.9	2.1	1.8	1.6	1.7	2.3	2.3	2.3	2.8	1.4	1.7	2.4	3.9	4.5	3.5	3.4
rika	-	-	-	-	-	-	0.1	-	0.2	-	0.1	0.1	0.1	0.2	0.1	0.1
a P. Sambee, P. Bintan, Sabang & onbekend	-	-	-	-	-	0.1	0.1	0.3	0.4	0.4	0.2	0.5	0.4	0.3	0.3	0.4
TOTAAL	100	100	100	100	100	100	100	100	100	100	100	100	100	100	100	100

herkomst der cijfers vindt men besproken in de Technische toelichting.

1922	1923	1924	1925	1926	1927	1928	1929	1930	1931	1932	1933	1934	1935	1936	1937[1]	Herkomst
tallen guldens																
390.778	327.377	334.907	414.931	417.288	426.033	495.792	518.895	393.926	230.645	144.834	112.672	97.073	98.606	114.688	219.859	Europa
202.636	145.495	147.316	165.992	169.999	167.632	196.942	213.505	163.315	98.557	58.096	39.354	37.951	36.423	47.116	93.820	w.v. Nederland
34.118	40.568	46.696	55.484	78.650	94.319	100.507	139.464	94.113	53.815	25.601	17.338	19.426	20.863	24.244	53.747	Amerika
294.511	250.172	296.382	353.549	357.102	336.902	350.190	395.559	342.613	255.863	182.839	175.025	156.174	140.730	130.981	199.011	Azië
95.942	98.689	110.056	125.087	124.183	118.834	110.696	111.665	91.209	61.882	46.275	34.459	32.406	29.301	28.251	36.289	w.v. Singapore
29.657	23.827	21.301	23.722	24.809	25.031	26.093	26.659	25.390	17.795	12.149	10.155	9.600	9.048	8.332	12.155	Australië
5.026	808	1.254	1.251	2.478	3.563	5.024	5.685	5.561	5.374	2.280	2.211	2.386	1.969	2.560	3.556	Afrika
2.301	1.519	717	583	4.482	2.646	4.255	2.140	1.391	1.693	1.055	743	1.504	1.227	987	1.772	via P. Samboe, P. Bintan, Sabang & onbekend
756.391	644.271	701.257	839.520	884.809	838.494	981.861	1088.402	862.994	565.185	368.758	318.144	286.163	272.443	281.792	490.100	TOTAAL
centen																
51.7	50.8	47.8	46.2	47.2	47.9	50.5	47.7	45.6	40.8	39.3	35.4	33.9	36.2	40.7	44.9	Europa
26.8	22.6	21.-	19.8	19.2	18.9	20.1	19.6	18.9	17.4	15.8	12.4	13.3	13.4	16.7	19.1	w.v. Nederland
4.5	6.3	6.7	6.6	8.9	10.6	10.2	12.8	10.9	9.5	6.9	5.4	6.8	7.7	8.6	11.-	Amerika
38.9	38.8	42.3	42.1	40.4	37.9	35.7	36.3	39.7	45.3	49.6	55.-	54.6	51.7	46.5	40.6	Azië
12.7	15.3	15.7	14.9	14.-	13.4	11.3	10.3	10.6	10.9	12.5	10.8	11.3	10.8	10.-	7.4	w.v. Singapore
3.9	3.7	3.-	2.8	2.8	2.8	2.7	2.4	2.9	3.1	3.3	3.2	3.4	3.3	3.-	2.5	Australië
0.7	0.1	0.2	0.1	0.3	0.4	0.5	0.5	0.6	1.-	0.6	0.7	0.8	0.7	0.9	0.7	Afrika
0.3	0.2	0.1	0.1	0.5	0.3	0.4	0.2	0.2	0.3	0.3	0.2	0.5	0.5	0.4	0.4	via P. Samboe, P. Bintan, Sabang & onbekend
100	100	100	100	100	100	100	100	100	100	100	100	100	100	100	100	TOTAAL

1) Voorloopige cijfers.

duizendtallen guldens

Landen van bestemming	1874	1875	1876	1877	1878	1879	1880	1881	1882	1883	1884	1885	1886	1887	1888	1889
erland	2	2.480	6.462	-	6.860	2.750	2.750	602	2.300	-	-	600	1	-	3	1
ot-Brittannië	-	-	-	-	-	-	-	-	-	-	-	-	-	-	-	-
rig Europa	-	-	-	-	-	-	-	-	-	-	-	-	-	-	-	-
EUROPA	2	2.480	6.462	-	6.860	2.750	2.750	602	2.300	-	-	600	1	-	3	1
S.N.-Amerika	-	-	-	-	-	-	-	-	-	-	-	-	-	-	-	-
ada	-	-	-	-	-	-	-	-	-	-	-	-	-	-	-	-
AMERIKA	-	-	-	-	-	-	-	-	-	-	-	-	-	-	-	-
abië en Aden	-	-	-	-	3	-	2	-	-	-	1	-	-	-	-	-
itsch-Indië	-	-	-	-	-	-	-	-	-	189	-	-	-	-	2	-
nang	-	22	66	7	-	36	6	38	9	-	154	153	161	227	208	132
ngapore	1.241	2.214	1.549	1.587	626	982	599	395	593	180	889	2.071	2.678	444	481	284
ilippijnen	48	21	34	28	82	35	22	-	-	-	7	-	-	-	-	-
rtugeesch Timor	-	50	2	2	1	158	252	164	172	392	100	177	176	157	97	87
rig Azië	25	45	11	8	16	23	38	139	-	-	1	-	8	71	1	2
AZIË	1.314	2.352	1.662	1.632	728	1.234	919	736	774	761	1.152	2.401	3.023	899	789	505
AUSTRALIE	-	-	-	-	-	-	-	-	-	-	-	-	-	-	-	-
AFRIKA	-	-	-	1	-	-	-	-	-	-	-	-	-	-	-	-
ders	-	-	-	-	-	-	-	-	-	-	-	-	-	-	-	-
TOTAAL	1.316	4.832	8.124	1.633	7.588	3.984	3.669	1.338	3.074	761	1.152	3.001	3.024	899	792	506

NAAR DE WERELDDEELEN

Tabel 10

1890	1891	1892	1893	1894	1895	1896	1897	1898	1899	1900	1901	1902	1903	1904	1905	Landen van bestemming
-	9.650	8.800	1	2	7	1	-	14	116	150	9.168	8.316	935	896	1.107	..... Nederland
-	-	-	-	-	-	-	-	1	1	546	1.197	1.866	2.483	2.735	2.646	..... Groot-Brittannië
-	-	-	-	-	-	-	-	-	-	-	-	-	-	-	-	..... Overig Europa
-	9.650	8.800	1	2	7	1	-	15	117	696	10.365	10.182	3.418	3.631	3.753	..... EUROPA
-	-	-	-	-	-	-	-	-	-	-	-	-	-	-	-	..... V.S.N.-Amerika
-	-	-	-	-	-	-	-	-	-	-	-	-	-	-	-	..... Canada
-	-	-	-	-	-	-	-	-	-	-	-	-	-	-	-	..... AMERIKA
-	13	-	33	59	33	56	-	-	-	-	-	-	-	-	-	..... Arabië en Aden
-	-	-	-	-	-	-	-	-	-	-	-	-	-	-	-	..... Britsch-Indië
265	181	178	208	142	128	99	103	160	36	94	52	71	829	1.521	287	..... Penang
326	3.250	1.297	602	682	723	634	646	909	497	564	602	272	685	670	302	..... Singapore
-	-	-	-	-	-	-	-	-	-	-	-	-	-	-	-	..... Philippijnen
135	10	300	226	26	298	150	236	146	65	124	5	27	63	37	-	..... Portugeesch Timor
-	4	-	-	-	-	-	-	-	11	14	-	-	-	583	14	..... Overig Azië
726	3.728	1.775	1.069	909	1.182	939	985	1.215	609	796	659	370	1.577	2.811	603	..... AZIE
-	-	-	-	-	-	-	-	-	-	-	-	-	-	-	-	..... AUSTRALIE
-	-	1	-	-	-	-	-	-	-	-	-	-	-	-	-	..... AFRIKA
-	-	-	-	-	-	-	-	-	-	-	-	-	-	-	-	..... Elders
726	13.378	10.576	1.070	911	1.189	940	985	1.230	726	1.492	11.024	10.552	4.995	6.442	4.356	..... TOTAAL

UITVOER VAN GOUD EN ZILVER, VERDEELD

n duizendtallen guldens

Landen van bestemming	1906	1907	1908	1909	1910	1911	1912	1913	1914	1915	1916	1917	1918	1919	1920	1921
oderland	1.006	1.100	1.197	6.016	1.730	1.547	1.929	6.330	5.668	717	170	-	-	1	3	100
root-Brittannië	3.445	4.274	5.513	264	7.658	6.446	5.585	4.967	4.232	121	-	-	-	-	-	-
verig Europa	-	-	-	-	-	-	-	-	-	-	-	-	-	1	-	-
EUROPA	4.451	5.374	6.710	6.280	9.388	7.993	7.514	11.297	9.900	838	170	-	-	2	3	100
.S.N.-Amerika	-	-	-	-	-	-	-	-	-	-	2.414	8.558	3.467	20.800	6.303	4.575
nada	-	-	-	-	-	-	-	-	-	-	-	-	-	-	-	-
AMERIKA	-	-	-	-	-	-	-	-	-	-	2.414	8.558	3.467	20.800	6.303	4.575
rabië en Aden	-	-	-	-	-	-	-	-	-	-	-	-	-	-	58	74
ritsch-Indië	-	-	-	-	-	-	-	-	-	-	-	3.673	-	-	-	105
enang	226	171	362	175	146	61	61	143	31	2	-	-	-	-	-	-
ingapore	1.189	651	605	118	335	148	1.029	859	491	48	137	2.627	224	123	116	8
hilippijnen	-	-	-	-	-	-	-	-	-	-	-	-	-	-	-	-
ortugeesch Timor	-	48	59	37	125	-	300	202	17	21	35	-	8	-	-	-
verig Azië	33	4	-	28	447	171	-	-	-	-	-	-	-	8	4.250	207
AZIË	1.448	874	1.026	358	1.053	380	1.390	1.204	539	71	172	6.300	232	131	4.424	394
AUSTRALIË	-	-	-	-	-	9	15	3	-	-	-	-	-	-	-	40
AFRIKA	-	-	-	-	-	-	-	-	-	-	-	-	-	-	-	-
lders	-	-	-	-	-	-	-	7	-	-	-	148	-	-	-	-
TOTAAL	5.899	6.248	7.736	6.638	10.441	8.382	8.919	12.511	10.439	909	2.756	15.006	3.699	20.933	10.730	5.109

e herkomst der cijfers vindt men besproken in de Technische toelichting.

1922	1923	1924	1925	1926	1927	1928	1929	1930	1931	1932	1933	1934	1935	1936	1937[1]	Landen van bestemming
410	100	487	601	2.238	1.387	3.409	35.319	24.593	34.134	21.971	21.479	37.746	11.199	18.879	6.004	Nederland
49	371	1.430	1.852	1.778	1.640	1.587	1.418	1.505	597	142	11	10	200	122	213	Groot-Brittannië
-	-	-	1	-	-	-	-	-	-	-	-	-	-	-	-	Overig Europa
459	471	1.917	2.454	4.016	3.027	4.996	36.737	26.098	34.731	22.113	21.490	37.756	11.399	19.001	6.217	EUROPA
6.167	7.283	8.170	8.217	6.067	-	4.220	4.169	4.640	12.897	7.161	1.114	-	-	-	-	V.S.N.-Amerika
-	-	-	-	-	5.908	-	-	-	-	-	-	-	-	-	-	Canada
6.167	7.283	8.170	8.217	6.067	5.908	4.220	4.169	4.640	12.897	7.161	1.114	-	-	-	-	AMERIKA
29	1.420	2.309	-	13	-	-	3	3	-	3	1	-	-	-	-	Arabië en Aden
-	-	8	-	-	9	6	3	84	2	2	4	9	3	4	12	Britsch-Indië
-	-	-	-	401	510	-	-	10	-	-	-	1	1	-	-	Penang
-	533	1	1.135	3.057	2.142	167	466	581	1.097	729	12	183	2.245	194	5.859	Singapore
-	-	-	-	-	-	-	-	-	-	-	-	-	-	-	-	Philippijnen
-	-	5	-	-	80	-	3	-	-	-	-	-	-	-	-	Portugeesch Timor
-	-	1.160	1	-	-	-	-	-	3	-	-	-	-	-	104	Overig Azië
29	1.953	3.483	1.136	3.471	2.741	173	475	678	1.102	734	17	193	2.249	198	5.975	AZIË
22	-	1	2	-	-	1	-	-	-	-	-	-	-	-	-	AUSTRALIË
-	-	-	-	-	-	-	-	-	-	-	-	-	-	-	-	AFRIKA
-	-	-	37	24	10	3	-	-	-	-	-	-	-	-	-	Elders
6.677	9.707	13.571	11.846	13.578	11.686	9.393	41.391	31.416	48.730	30.008	22.621	37.949	13.648	19.199	12.192	TOTAAL

Noot: vanaf 1928 excl. goud-uitvoer per postpakket. Den totalen uitvoer van goud per postpakket in 1932-1937 vindt men in noot 2 onder tabel 1.

1) Voorloopige cijfers.

INVOER VAN GOUD EN ZILVER, VERDEELD.

duizendtallen guldens

Landen van herkomst	1874	1875	1876	1877	1878	1879	1880	1881	1882	1883	1884	1885	1886	1887	1888	1889
dorland	1.194	4.538	2.514	18.919	11.610	6.647	5.511	-	2.044	5.149	2.301	2.136	1.171	660	7.990	19.512
oot-Brittannië	-	495	60	950	138	315	830	672	362	597	838	1.087	1.020	252	-	150
ankrijk	-	-	3	-	-	-	-	12	-	-	-	145	-	-	-	-
erig Europa	5	-	-	-	-	-	-	-	-	-	-	-	-	-	-	1
EUROPA	1.199	5.033	2.577	19.869	11.748	6.962	6.341	684	2.406	5.746	3.139	3.368	2.191	912	7.990	19.663
S.N.-Amerika	-	-	-	-	-	-	-	-	-	-	-	-	-	-	-	-
erig Amerika	-	-	-	-	-	-	-	-	-	-	-	-	-	-	-	-
AMERIKA	-	-	-	-	-	-	-	-	-	-	-	-	-	-	-	-
abië en Aden	-	-	-	-	-	-	-	-	-	-	-	-	-	-	-	-
itsch-Indië	-	207	90	-	-	-	-	-	-	1.374	-	-	1	-	-	-
nang	-	18	101	1.290	4.065	3.246	3.284	3.047	2.533	-	3.530	2.240	1.606	1.999	2.044	4.101
ingapore	4.458	8.458	5.117	10.388	8.741	7.466	5.724	6.704	7.001	75	6.040	9.873	6.179	3.631	6.280	4.701
itsch-Malakka	-	-	44	18	-	268	251	89	-	-	-	-	-	-	-	-
ongkong	-	-	-	-	-	-	-	-	8	19	-	-	48	-	-	9
hina	1	-	-	-	-	-	-	-	-	-	-	1	-	-	-	-
rtugeesch Timor	-	8	2	4	2	14	9	11	773	14	30	18	9	19	7	22
verig Azië	-	-	-	-	-	-	-	-	-	-	3	1	6	-	25	-
AZIE	4.459	8.691	5.354	11.700	12.808	10.994	9.268	9.851	10.315	1.482	9.603	12.133	7.849	5.649	8.356	8.833
AUSTRALIE	-	-	-	-	122	26	71	60	-	-	-	-	-	62	2	-
gypte en het Egyptische deel van Soedan	-	-	-	-	-	-	-	-	-	-	-	-	-	-	-	-
verig Afrika	-	-	-	-	-	-	-	-	-	-	-	-	9	-	-	-
AFRIKA	-	-	-	-	-	-	-	-	-	-	-	-	9	-	-	-
lders	-	-	-	-	-	-	-	-	-	-	-	-	-	-	-	-
TOTAAL	5.658	13.724	7.931	31.569	24.678	17.982	15.680	10.595	12.721	7.228	12.742	15.501	10.049	6.623	16.348	28.496

NAAR DE LANDEN VAN HERKOMST

Tabel 11

1890	1891	1892	1893	1894	1895	1896	1897	1898	1899	1900	1901	1902	1903	1904	1905	Landen van herkomst
6.634	1.549	6.261	1.206	1.282	619	1.378	357	2.484	11.415	3.487	4.490	512	2.134	1.567	5.759	Nederland
-	582	560	867	381	609	411	485	903	2.208	1.530	1.607	754	1.905	2.330	1.603	Groot-Brittannië
-	-	-	-	16	-	117	532	170	217	148	147	179	174	119	210	Frankrijk
-	11	-	1	-	2	-	-	177	12	13	-	12	-	-	76	Overig Europa
6.634	2.142	6.821	2.074	1.679	1.230	1.904	1.374	3.734	13.852	5.178	6.244	1.457	4.211	4.016	7.648	EUROPA
-	-	-	-	-	-	-	-	-	-	4	-	-	-	-	-	V.S.N.-Amerika
-	-	-	-	-	-	-	-	-	-	-	-	-	-	-	-	Overig Amerika
-	-	-	-	-	-	-	-	-	-	4	-	-	-	-	-	AMERIKA
-	-	-	-	50	-	-	-	-	-	-	-	-	-	1	-	Arabië en Aden
-	-	-	151	-	-	-	-	-	-	-	-	-	12	-	-	Britsch-Indië
2.971	1.575	1.766	1.552	2.308	1.721	842	1.236	1.162	946	1.489	923	1.289	2.142	2.647	1.974	Penang
3.514	8.064	3.384	7.285	5.813	5.112	6.566	6.392	7.345	7.470	5.911	5.686	6.616	5.966	6.791	4.988	Singapore
24	-	-	-	-	-	77	102	36	142	29	93	41	90	3	-	Britsch-Malakka
-	-	-	12	-	-	-	43	6	-	-	-	25	3	33	23	Hongkong
-	-	-	-	-	-	-	-	-	-	-	-	-	-	394	-	China
95	73	62	220	91	121	141	98	103	23	19	46	9	22	17	32	Portugeesch Timor
1	1	-	-	-	-	2	5	19	15	17	-	3	4	4	3	Overig Azië
6.605	9.713	5.212	9.220	8.262	6.954	7.628	7.876	8.671	8.596	7.465	6.748	7.983	8.239	9.890	7.020	AZIË
14	-	-	12	13	114	18	-	-	300	-	87	25	-	-	-	AUSTRALIË
31	-	-	-	1	-	-	-	-	31	182	-	-	-	-	108	Egypte en het Egyptische deel van Soedan
-	-	-	-	-	-	12	-	-	-	37	-	-	36	10	-	Overig Afrika
31	-	-	-	1	-	12	-	-	31	219	-	-	36	10	108	AFRIKA
-	-	-	-	-	-	-	-	-	-	-	-	-	-	-	-	Eldere
13.284	11.855	12.033	11.306	9.955	8.298	9.562	9.250	12.405	22.779	12.866	13.079	9.465	12.486	13.916	14.776	TOTAAL

duizendtallen guldens

Landen van herkomst	1906	1907	1908	1909	1910	1911	1912	1913	1914	1915	1916	1917	1918	1919	1920	1921
derland	7.431	8.295	22.115	9.921	10.744	17.016	23.191	19.812	6.430	3.197	1.177	3.247	4.200	29.749	25.933	22.230
ot-Brittannië	1.698	2.651	2.225	819	4.630	2.288	6.728	1.878	3.884	228	5	-	-	-	3.618	4.913
ankrijk	151	153	139	121	178	136	128	583	61	-	-	-	-	-	-	-
rig Europa	10	-	-	1	24	-	-	4	1	-	-	-	-	-	-	-
EUROPA	9.290	11.099	24.479	10.862	15.576	19.440	30.047	22.277	10.376	3.425	1.182	3.247	4.200	29.749	29.551	27.143
S.N.-Amerika	-	-	54	9	31	50	-	-	-	-	22.550	4.828	3.444	18.010	35.601	272
rig Amerika	-	-	-	-	-	-	-	-	-	-	-	-	-	-	-	-
AMERIKA	-	-	54	9	31	50	-	-	-	-	22.550	4.828	3.444	18.010	35.601	272
abië en Aden	-	-	-	37	44	-	78	-	-	-	-	-	-	-	-	-
itsch-Indië	135	-	-	-	-	53	12	27	10	12	261	-	-	-	126	101
nang	2.184	1.987	1.097	671	780	712	397	734	456	445	185	69	2	29	27	910
ngapore	3.826	5.211	3.841	2.520	3.502	6.724	3.871	5.363	4.978	3.690	1.207	925	1.447	2.299	9.532	15.682
itsch-Malakka	1	-	-	-	-	-	-	-	-	-	-	-	-	-	-	-
ngkong	53	137	96	413	289	679	461	722	858	1.230	1.327	2.119	1.187	3.011	6.152	5.103
ina	-	4	8	14	8	109	39	15	-	59	190	319	200	147	512	910
rtugeesch Timor	11	9	-	12	1	5	-	-	-	250	37	59	-	-	-	-
rig Azië	8	-	-	2	14	27	44	1	1.093	1	-	-	-	-	-	56
AZIË	6.218	7.348	5.042	3.669	4.638	8.309	4.902	6.862	7.395	5.687	3.207	3.491	2.836	5.486	16.349	22.762
AUSTRALIË	-	12	-	240	60	-	204	60	-	14	-	-	-	240	4.396	1.256
ypte en het Egyptische deel van Soedan	78	4	48	97	17	243	262	373	-	-	-	-	-	-	-	11
rig Afrika	-	12	-	-	-	-	-	-	-	-	-	-	-	-	-	-
AFRIKA	78	16	48	97	17	243	262	373	-	-	-	-	-	-	-	11
ldere	-	-	-	-	-	-	-	68	46	200	-	-	-	-	-	-
TOTAAL	15.586	18.475	29.623	14.877	20.322	28.042	35.415	29.640	17.819	9.326	26.939	11.566	10.480	53.485	85.897	51.444

De herkomst der cijfers vindt men besproken in de Technische toelichting.

1922	1923	1924	1925	1926	1927	1928	1929	1930	1931	1932	1933	1934	1935	1936	1937[1]	Landen van herkomst
9.414	759	532	5.443	702	5.314	8.129	41.350	30.050	14.000	16.000	1.500	-	-	8	7.178	Nederland
6	2.785	728	5.283	603	511	2.446	841	253	-	-	25	-	4	69	26	Groot-Brittannië
-	1	-	-	-	-	-	-	-	-	-	-	-	-	-	-	Frankrijk
4	-	-	-	1	1	-	-	-	-	-	-	-	-	-	-	Overig Europa
9.424	3.545	1.260	10.726	1.306	5.826	10.575	42.191	30.303	14.000	16.000	1.525	-	4	77	7.204	EUROPA
960	153	209	3.007	4.869	5.539	7.998	3.617	295	-	-	-	-	-	-	-	V.S.N.-Amerika
-	-	-	-	-	19	-	-	-	-	-	-	-	-	-	-	Overig Amerika
960	153	209	3.007	4.869	5.558	7.998	3.617	295	-	-	-	-	-	-	-	AMERIKA
-	-	-	-	-	19	95	135	37	18	5	-	-	-	-	-	Arabië en Aden
13	116	8	363	444	130	376	342	6	114	72	-	65	-	-	-	Britsch-Indië
1.388	325	167	79	453	170	400	99	4	-	3	-	-	-	-	-	Penang
12.128	4.629	3.186	6.501	5.285	3.013	3.651	3.207	2.372	2.756	9.513	360	351	369	214	591	Singapore
-	-	-	-	-	-	44	10	-	-	-	-	-	-	-	-	Britsch-Malakka
1.493	177	159	144	-	-	113	251	-	-	-	-	4	17	21	-	Hongkong
295	411	159	1.747	2.405	1.248	1.277	872	87	183	96	62	86	-	-	2	China
-	2	-	-	8	-	-	-	-	-	-	-	24	-	-	-	Portugeesch Timor
-	-	-	1	13	108	-	-	-	-	-	-	-	3	-	9	Overig Azië
15.317	5.660	3.679	8.835	8.608	4.688	5.956	4.916	2.506	3.071	9.689	422	530	389	235	602	AZIË
643	-	-	332	124	41	-	215	264	-	-	-	-	64	-	-	AUSTRALIË
41	9	60	36	-	17	-	-	-	-	-	-	-	-	-	-	Egypte en het Egyptische deel van Soedan
-	1	-	75	31	-	-	-	-	60	-	-	-	-	-	-	Overig Afrika
41	10	60	111	31	17	-	-	-	60	-	-	-	-	-	-	AFRIKA
7	-	1	50	14.592	-	-	13	-	-	-	-	-	-	-	-	Elders
26.392	9.368	5.209	23.061	29.530	16.130	24.529	50.952	33.368	17.131	25.689	1.947	530	457	312	7.806	TOTAAL

Noot: vanaf 1927 excl. postpakketten en passagiersgoederen.

1) Voorloopige cijfers.

duizendtallen guldens

Jaar	1874	1875	1876	1877	1878	1879	1880	1881	1882	1883	1884	1885	1886	1887	1888	1889
ederland	+ 51.286	+ 57.908	+ 81.689	+ 86.805	+ 47.203	+ 32.895	+ 23.339	+ 24.651	+ 21.675	+ 46.176	+ 19.139	+ 11.554	+ 21.421	+ 13.780	+ 22.001	+ 35.407
verig Europa	+ 13.396	+ 2.997	+ 16.640	+ 14.705	+ 15.064	+ 20.085	+ 12.356	+ 14.577	+ 31.996	+ 25.026	+ 27.094	+ 48.913	+ 37.548	+ 33.417	+ 18.441	+ 7.241
merika	+ 12.436	+ 11.047	+ 10.147	+ 6.404	+ 7.785	+ 5.406	+ 7.439	+ 2.339	- 6.513	+ 2.770	- 1.124	- 281	- 2.076	- 758	- 114	+ 1.384
ingapore	- 7.615	- 8.311	- 13.402	- 10.642	- 10.962	- 12.271	- 9.491	- 4.113	- 10.342	- 5.557	- 3.310	+ 745	+ 6.812	+ 12.113	+ 7.804	+ 2.758
verig Azië	- 2.567	- 9.905	- 10.624	- 5.165	- 6.099	- 14.810	- 21.351	- 17.616	- 6.757	- 9.928	- 7.616	- 3.882	+ 25	+ 6.188	+ 5.098	- 6.211
ustralië	+ 4.850	+ 6.359	+ 7.344	+ 4.201	+ 3.312	+ 3.564	+ 3.356	+ 3.553	+ 7.263	+ 1.781	+ 3.828	+ 1.236	+ 408	+ 593	+ 1.214	+ 2.444
frika	+ 122	+ 208	+ 46	+ 452	+ 302	+ 221	+ 1.905	+ 4.331	+ 6.561	+ 232	+ 1.275	+ 3.477	+ 2.372	+ 1.371	+ 5.579	+ 11.044
ia P. Samboe, P. Bintan, Sabang & onbekend	-	-	-	-	-	-	-	-	+ 2.652	+ 2.749	-	-	-	-	-	-
TOTAAL	+ 71.908	+ 60.303	+ 91.840	+ 96.760	+ 56.605	+ 35.090	+ 17.553	+ 27.722	+ 46.535	+ 63.249	+ 39.286	+ 61.762	+ 66.510	+ 66.704	+ 60.023	+ 52.267

Jaar	1906	1907	1908	1909	1910	1911	1912	1913	1914	1915	1916	1917	1918	1919	1920	1921
ederland	+ 42.025	+ 31.417	+ 30.240	+ 19.665	+ 13.699	+ 44.246	+ 56.474	+ 65.236	+ 41.601	+ 94.153	+ 67.505	- 34.957	- 7.483	+240.131	+ 63.836	-133.998
verig Europa	- 16.700	- 13.114	- 9.182	- 12.081	- 6.327	- 16.145	- 17.860	- 28.761	+ 52.816	+ 23.235	+115.451	+ 22.544	- 26.266	+363.954	+ 46.909	- 75.804
merika	+ 15.322	+ 14.890	+ 45.705	+ 14.022	+ 15.190	+ 14.483	+ 13.762	+ 5.074	+ 6.819	+ 25.157	+ 67.143	+135.447	+ 44.382	+ 33.305	+118.493	- 58.797
ingapore	+ 17.492	+ 24.013	+ 23.970	+ 17.546	+ 9.710	+ 7.967	+ 28.681	+ 41.762	+ 46.765	+ 54.005	+ 50.313	+ 42.265	+ 29.691	+190.183	+176.671	+ 45.354
verig Azië	+ 39.670	+ 56.759	+ 90.188	+ 99.887	+ 48.601	+ 37.267	+ 73.378	+115.805	+ 85.560	+110.288	+ 75.394	+ 60.805	+ 39.598	+411.022	+278.547	+181.821
ustralië	+ 1.583	- 678	+ 815	+ 11.847	+ 1.479	- 2.705	+ 4.511	+ 2.135	+ 8.427	+ 22.195	+ 9.227	+ 11.595	+ 5.765	+ 49.166	+ 58.657	- 10.232
frika	+ 6.340	+ 16.227	+ 30.306	+ 30.869	+ 21.691	+ 46.060	+ 18.945	+ 7.081	+ 17.302	+ 28.481	+ 60.254	+ 47.049	+ 29.797	+114.305	+276.766	+ 41.584
ia P. Samboe, P. Bintan, Sabang & onbekend	-	-	-	-	+ 13.141	- 542	+ 91	- 601	+ 2.485	+ 22.207	+ 800	+ 8.358	+ 5.336	+ 4.723	+ 12.335	+ 7.878
TOTAAL	+105.732	+129.514	+212.040	+181.755	+117.184	+130.631	+177.982	+207.731	+261.775	+379.721	+446.087	+293.106	+120.820	+1406789	+1052214	- 2.194

e herkomst der cijfers vindt men besproken in de Technische toelichting.

1890	1891	1892	1893	1894	1895	1896	1897	1898	1899	1900	1901	1902	1903	1904	1905	Jaar
+ 13.069	+ 20.174	+ 29.642	+ 17.830	+ 26.152	+ 30.718	+ 22.210	+ 33.069	+ 17.304	+ 33.646	+ 33.243	+ 19.985	+ 31.195	+ 43.[illegible]	+ 38.264	+ 25.7[illegible]	..... Nederland
+ 6.258	- 2.051	- 469	- 14.234	- 6.240	+ 13.173	- 5.055	- 4.140	- 3.504	- 2.739	- 3.883	- 5.530	- 113	- 5.617	- 7.278	- 9.221	..... Overig Europa
+ 4.161	+ 6.491	+ 4.815	+ 17.354	+ 3.625	+ 13.147	+ 12.161	+ 5.04[illegible]	+ 10.484	+ 33.517	+ 25.084	+ 15.8[illegible]	+ 24.278	+ 16.759	+ 23.873	+ 8.925	..... Amerika
+ 5.704	+ 382	- 5.198	- 10.677	- 9.032	- 6.536	- 4.281	- 17.332	- 10.432	+ 37.417	+ 2.552	- 5.330	- 6.099	+ 2.103	+ .715	+ 10.1[illegible]7	..... Singapore
- 3.685	+ 283	- 2.422	+ 1.875	- 2.526	+ 4.432	- 6.[illegible]	+ 2.104	+ 13.006	- 30.837	+ 5.457	- 9.325	+ 4.615	+ 26.829	+ 30.538	+ 34.2[illegible]	..... Overig Azië
+ 1.460	+ 4.813	+ 4.807	+ 4.807	+ 3.746	+ 1.135	+ 1.691	+ 2.003	+ 1.07[illegible]	- 1.713	- 4.547	+ 4.488	+ 2.180	+ 4.624	+ 655	+ 51[illegible]	..... Australië
+ 6.968	+ 14.524	+ 14.149	+ 7.957	+ 18.234	+ 14.659	+ 20.0[illegible]	+ 16.617	+ 22.54[illegible]	+ 12.413	+ 7.47[illegible]	+ 7.920	+ 5.453	+ 6.36[illegible]	+ 10.[illegible]7	+ 30.34[illegible]	..... Afrika
-	-	-	-	-	-	-	-	-	-	-	-	-	-	-	-	via P. Samboo, P. Bintan, Sabang ..... & onbekend
+ 28.935	+ 45.206	+ 45.525	+ 25.312	+ 33.913	+ 79.6[illegible]	+ 39.820	+ 37.149	+ 49.100	+ 81.6[illegible]	+ 74.4[illegible]	+ 29.067	+ 61.426	+ 94.965	+ 95.234	+100.742	..... TOTAAL

1922	1923	1924	1925	1926	1927	1928	1929	1930	1931	1932	1933	1934	1935 1)	1936 1)	1937 2)	Jaar
- 23.733	+ 58.699	+144.916	+110.3[illegible]	+ 93.334	+115.232	+ 65.044	+ 17.815	+ 14.550	+ 31.375	+ 45.557	+ 47.369	+ 56.376	+ 63.91[illegible]	+ 80.131	+101.944	..... Nederland
+ 19.621	+ 80.2[illegible]	+101.179	+ 44.46[illegible]	+ 39.4[illegible]	+ 42.075	+ 13.738	- 8.543	- 29.375	+ 6.377	+ 25.457	+ 22.850	+ 40.811	+ 18.247	+ 14.121	+ 35.017	.....Overig Europa
+ 65.101	+105.409	+105.360	+197.8[illegible]	+175.335	+125.876	+103.411	+ 28.242	+ 4[illegible].422	+ 36.213	+ 41.233	+ 38.431	+ 37.761	+ 50.911	93.782	+142.584	..... Amerika
+129.4[illegible]	+131.176	+171.546	+367.32[illegible]	+247.59[illegible]	+256.246	+195.442	+191.304	+154.[illegible]03	+ 79.208	+ 45.815	+ 44.209	+ 57.408	+ 55.23[illegible]	+ 69.737	+15[illegible]	.....Singapore
+129.795	+240.365	+234.869	+179.298	+118.044	+175.014	-158.[illegible]	+ 64.859	+ 74.977	- 7.555	- 16.011	- 41.77[illegible]	- 42.595	- 33.333	- 18.810	- 41.711	..... Overig Azië
+ 23.563	+ 18.258	+ 21.001	+ 11.903	+ 11.253	+ 12.707	+ 24.[illegible]72	+ 11.219	+ 3.44[illegible]	+ 5.380	+ 5.814	+ 7.617	+ 14.221	+ 12.655	+ 17.341	+ 26.250	..... Australië
+ 34.120	+ 56.661	+ 43.92[illegible]	+ 22.363	+ 2.537	+ 13.177	+ 31.025	+ 31.409	+ 2.79[illegible]	+ 2.730	+ 9.384	+ [illegible].772	+ 10.64[illegible]	+ 11.995	+ 17.37[illegible]	+ 36.188	..... Afrika
+ 4.901	+ 27.280	+ 19.688	+ 19.837	+ 14.1[illegible]5	+ 10.014	+ 4.4[illegible]7	+ 19.340	+ 23.600	+ 27.273	+ 18.267	+ 21.908	+ 16.539	+ 13.707	+ 33.034	+ 43.887	via P. Samboo, P. Bintan, Sabang ..... & onbekend
+385.826	+724.145	+842.479	+951.983	+693.735	+753.541	+595.185	+355.545	+294.323	+131.976	+172.617	+149.748	+201.165	+198.036	+306.715	+498.601	..... TOTAAL

1) incl. uitvoerrecht bevolkingsrubber Buitengewesten.
2) incl. alle uitvoerrechten. Voorlopige cijfers.

duizendtallen guldens

Jaar	1874	1875	1876	1877	1878	1879	1880	1881	1882	1883	1884	1885	1886	1887	1888	1889
derland	- 1.192	- 2.058	+ 3.948	- 18.919	- 4.750	- 3.897	- 2.761	+ 602	+ 256	- 5.149	- 2.301	- 1.536	- 1.170	- 660	- 7.987	- 19.511
erig Europa	- 5	- 495	- 63	- 950	- 138	- 315	- 830	- 684	- 362	- 597	- 838	- 1.232	- 1.020	- 252	-	- 151
erika	-	-	-	-	-	-	-	-	-	-	-	-	-	-	-	-
ngapore	- 3.217	- 6.244	- 3.568	- 8.801	- 8.115	- 6.484	- 5.125	- 6.309	- 6.408	+ 105	- 5.151	- 7.802	- 3.501	- 3.187	- 5.799	- 4.417
erig Azië	+ 72	- 95	- 124	- 1.267	- 3.965	- 3.276	- 3.224	- 2.806	- 3.133	- 826	- 3.300	- 1.930	- 1.325	- 1.563	- 1.768	- 3.911
stralië	-	-	-	-	- 122	- 26	- 71	- 60	-	-	-	-	-	- 62	- 2	-
rika	-	-	-	+ 1	-	-	-	-	-	-	-	-	- 9	-	-	-
ders	-	-	-	-	-	-	-	-	-	-	-	-	-	-	-	-
TOTAAL	- 4.342	- 8.892	+ 193	- 29.936	- 17.090	- 13.998	- 12.011	- 9.257	- 9.647	- 6.467	- 11.590	- 12.500	- 7.025	- 5.724	- 15.556	- 27.990

Jaar	1906	1907	1908	1909	1910	1911	1912	1913	1914	1915	1916	1917	1918	1919	1920	1921
derland	- 6.425	- 7.195	- 20.918	- 3.905	- 9.014	- 15.469	- 21.262	- 13.482	- 762	- 2.480	- 1.007	- 3.247	- 4.200	- 29.748	- 25.930	- 22.130
erig Europa	+ 1.586	+ 1.470	+ 3.149	- 677	+ 2.826	+ 4.022	- 1.271	+ 2.502	+ 286	- 107	- 5	-	-	+ 1	- 3.618	- 4.913
erika	-	-	- 54	- 9	- 31	50	-	-	-	-	- 20.136	+ 3.730	+ 23	+ 2.790	- 29.298	+ 4.303
ngapore	- 2.637	- 4.560	- 3.236	- 2.402	- 3.167	- 6.576	- 2.842	- 4.504	- 4.487	- 3.642	- 1.070	+ 1.702	- 1.223	- 2.176	- 9.416	- 15.674
erig Azië	- 2.133	- 1.914	- 780	- 909	- 418	- 1.353	- 670	- 1.154	- 2.369	- 1.974	- 1.965	+ 1.107	- 1.381	- 3.179	- 2.509	- 6.694
stralië	-	- 12	-	- 240	- 60	+ 9	- 189	- 57	-	- 14	-	-	-	- 240	- 4.396	- 1.216
rika	- 78	- 16	- 48	- 97	- 17	- 243	- 262	- 373	-	-	-	-	-	-	-	- 11
ders	-	-	-	-	-	-	-	- 61	- 48	- 200	-	+ 148	-	-	-	-
TOTAAL	- 9.687	- 12.227	- 21.887	- 8.239	- 9.881	- 19.650	- 26.496	- 17.129	- 7.380	- 8.417	- 24.183	+ 3.440	- 6.781	- 32.552	- 75.167	- 46.335

herkomst der cijfers vindt men besproken in de Technische toelichting.

1890	1891	1892	1893	1894	1895	1896	1897	1898	1899	1900	1901	1902	1903	1904	1905	Jaar
- 6.634	+ 8.101	+ 2.539	- 1.205	- 1.280	- 612	- 1.375	- 357	- 2.470	- 11.299	- 3.337	+ 4.678	+ 7.804	- 1.199	- 671	- 4.652	Nederland
-	- 593	- 560	- 868	- 397	- 611	- 528	- 1.017	- 1.249	- 2.436	- 1.145	- 557	+ 921	+ 406	+ 286	+ 757	Overig Europa
-	-	-	-	-	-	-	-	-	-	- 4	-	-	-	-	-	Amerika
- 3.188	- 4.544	- 2.087	- 6.683	- 5.131	- 4.389	- 5.932	- 5.746	- 6.436	- 6.973	- 5.347	- 5.084	- 6.344	- 5.281	- 6.121	- 4.686	Singapore
- 2.691	- 1.441	- 1.350	- 1.468	- 2.222	- 1.383	- 757	- 1.145	- 1.020	- 1.014	- 1.322	- 1.005	- 1.269	- 1.381	- 958	- 1.731	Overig Azië
- 14	-	-	- 12	- 13	- 114	- 18	-	-	- 300	- -	- 87	- 25	-	-	-	Australië
- 31	-	+ 1	-	- 1	-	- 12	-	-	- 31	- 219	-	-	- 36	- 10	- 108	Afrika
-	-	-	-	-	-	-	-	-	-	-	-	-	-	-	-	Elders
- 12.558	+ 1.523	- 1.457	- 10.236	- 9.043	- 7.109	- 8.622	- 8.265	- 11.175	- 22.053	- 11.374	- 2.055	+ 1.087	- 7.491	- 7.474	- 10.420	TOTAAL

1922	1923	1924	1925	1926	1927	1928	1929	1930	1931	1932	1933	1934	1935	1936	1937[1]	Jaar
- 9.004	- 659	- 45	- 4.842	+ 1.536	- 3.927	- 4.720	- 6.031	- 3.457	+ 20.134	+ 5.971	+ 19.979	+ 37.746	+ 11.199	+ 18.871	- 1.174	Nederland
+ 39	- 2.415	+ 702	- 3.430	+ 1.174	+ 1.128	- 859	+ 577	+ 1.252	+ 597	+ 142	- 14	+ 10	+ 196	+ 53	+ 187	Overig Europa
+ 5.207	+ 7.130	+ 7.961	+ 5.210	+ 1.198	+ 350	- 3.778	+ 552	+	+ 12.897	+ 7.161	+ 1.114	-	-	-	-	Amerika
- 12.128	- 4.096	- 3.185	- 5.366	- 2.228	- 871	- 3.484	- 2.741	- 1.791	- 1.659	- 8.784	- 348	- 168	+ 1.876	- 20	+ 5.268	Singapore
- 3.160	+ 389	+ 2.989	- 2.333	- 2.909	- 1.076	- 2.299	- 1.700	- 37	- 310	- 171	- 57	- 169	- 16	- 17	+ 105	Overig Azië
- 621	-	+ 1	- 330	- 124	- 41	+ 1	- 215	- 264	-	-	-	-	- 64	-	-	Australië
- 41	- 10	- 60	- 111	- 31	- 17	-	-	-	- 60	-	-	-	-	-	-	Afrika
- 7	-	- 1	- 13	- 14.568	+ 10	+ 3	- 13	-	-	-	-	-	-	-	-	Elders
- 19.715	+ 339	+ 8.362	- 11.215	- 15.952	- 4.444	- 15.136	- 9.571	- 1.952	+ 31.599	+ 4.319	+ 20.674	+ 37.419	+ 13.191	+ 18.887	+ 4.386	TOTAAL

Noot: Sinds 1928 excl. goud-uitvoer per postpakket, sinds 1927 excl. invoer per postpakket en van passagiersgoederen. Den totalen uitvoer van goud per postpakket vindt men in noot 2 onder tabel 1.
1) Voorloopige cijfers.

GRAFIEKEN

Grafiek 1

WAARDE EN GEWICHT VAN DEN UITVOER VAN NED.-INDIE.

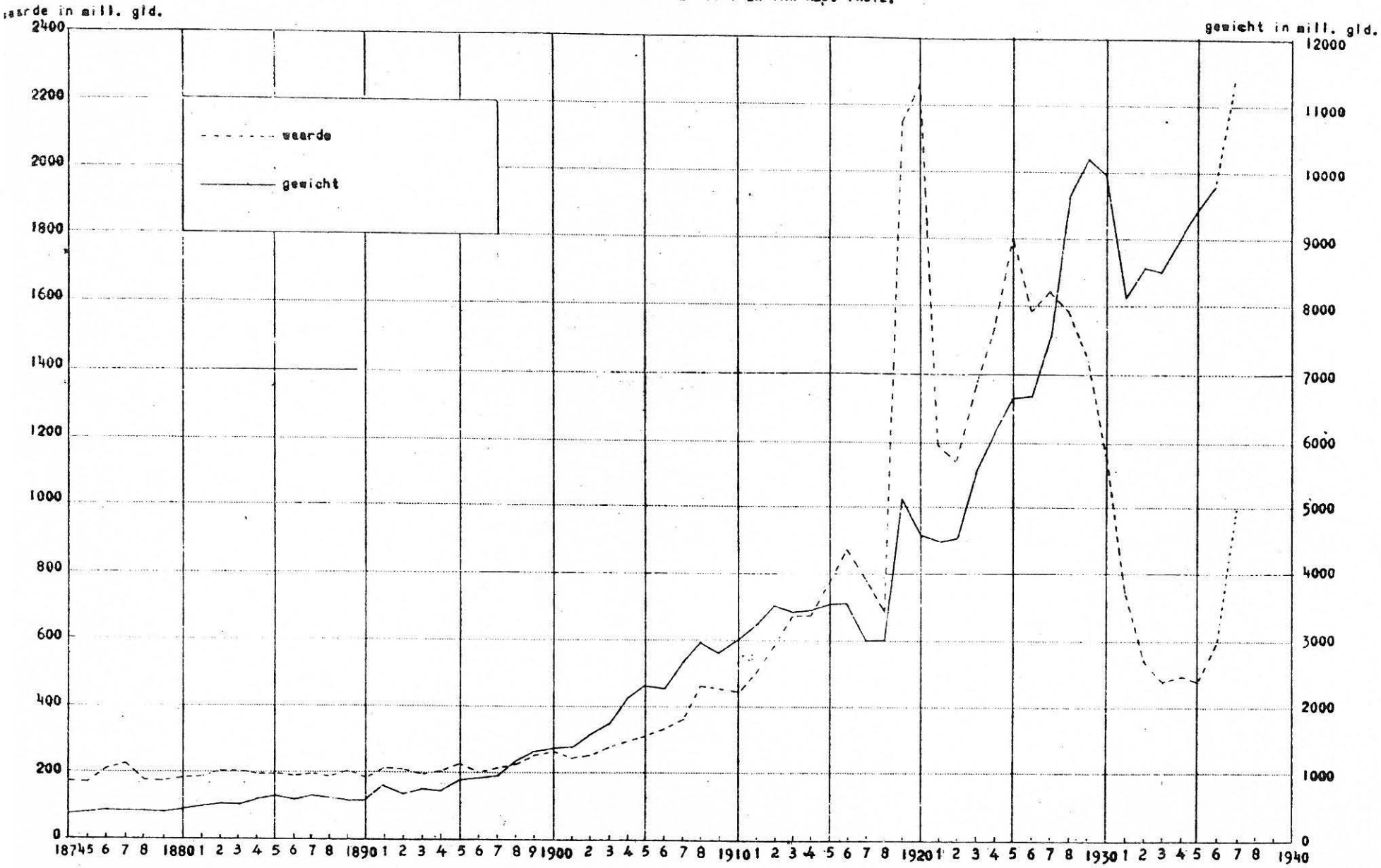

Grafiek II

AANDEEL VAN NEDERLAND IN DE UITVOERWAARDE VAN NED.-INDIË

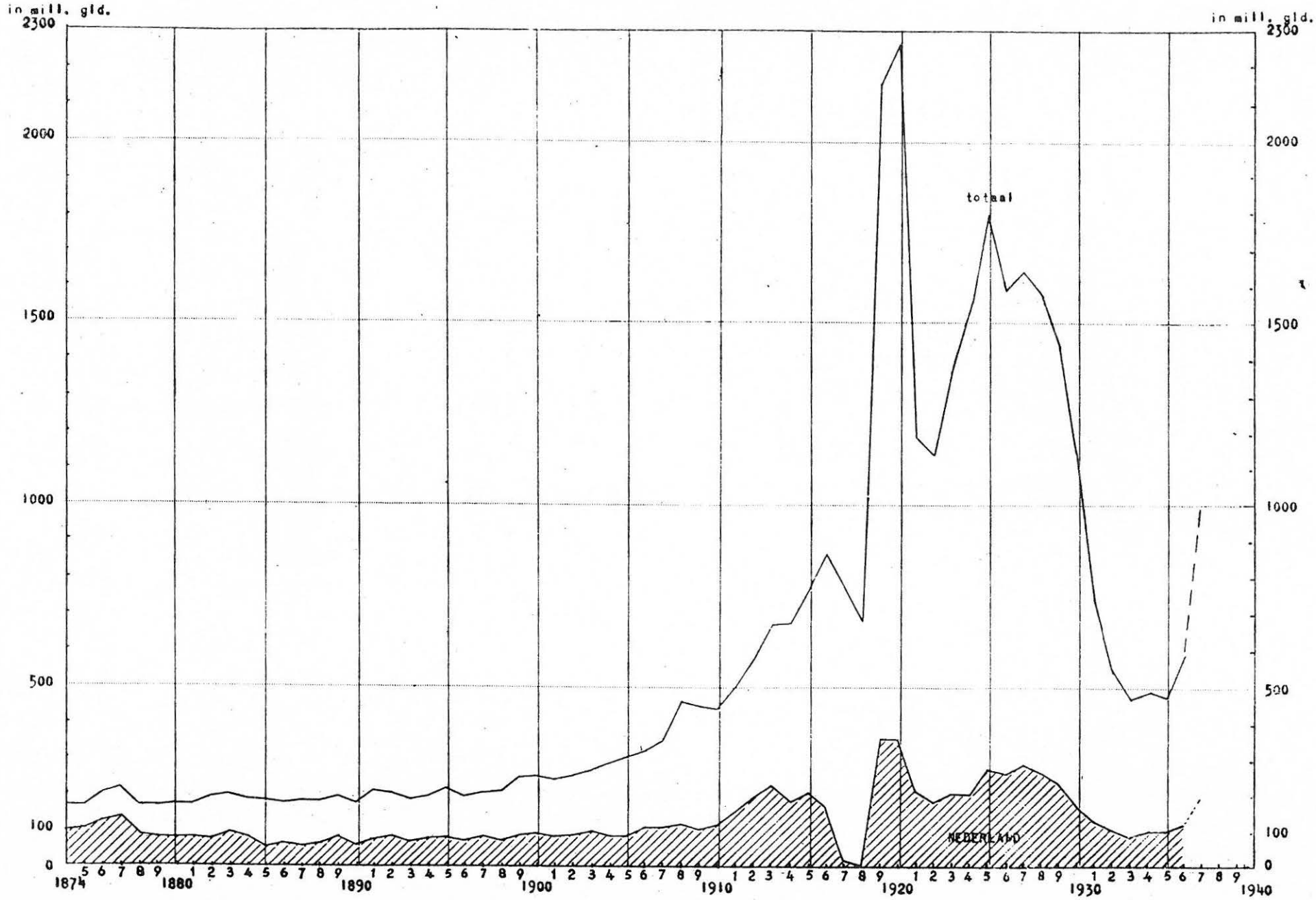

Grafiek III

AANDEEL VAN NEDERLAND IN DE INVOERWAARDE VAN NEDERLANDSCH-INDIE

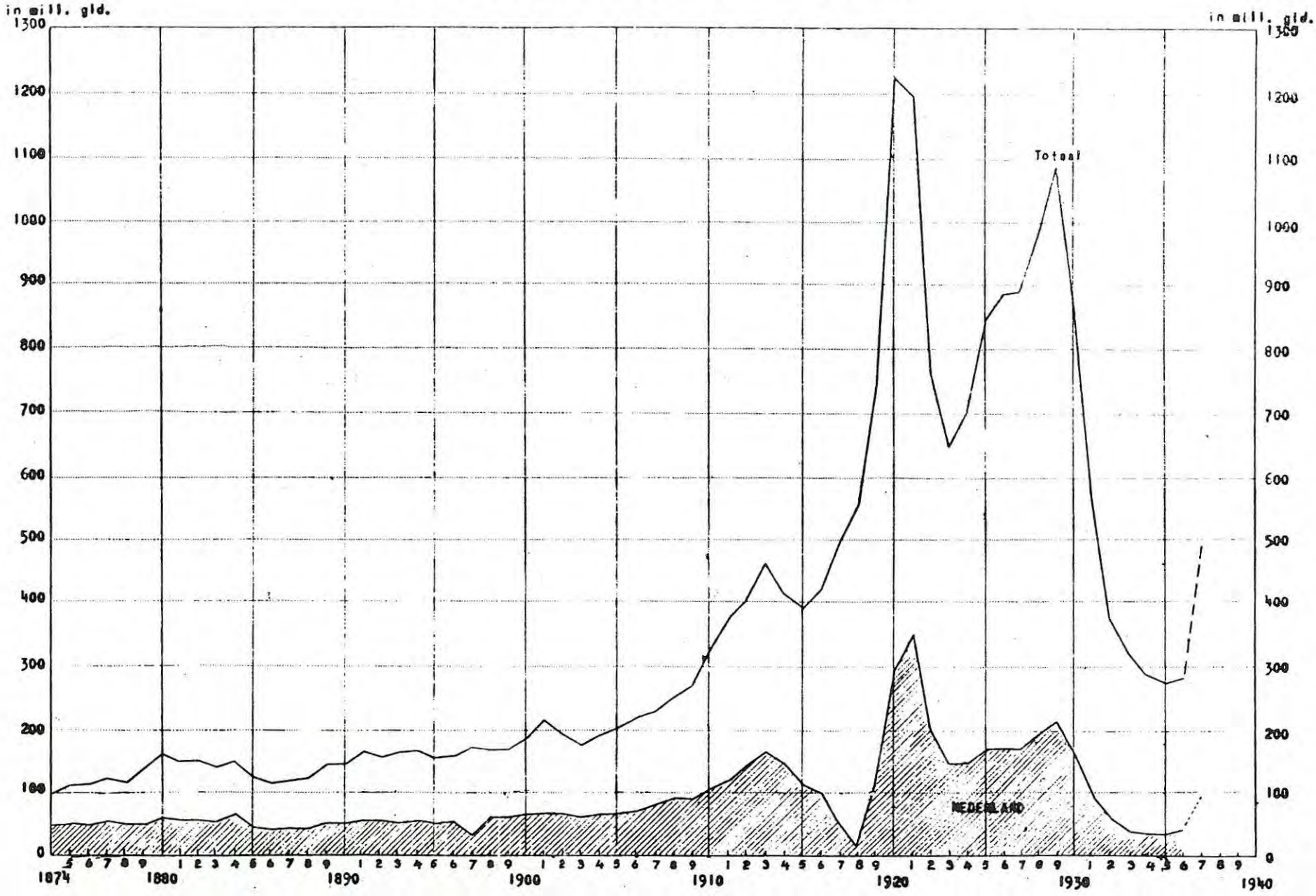

Grafiek IV

PROCENTUEEL AANDEEL VAN NEDERLAND IN DEN UITVOER VAN NED.-INDIE

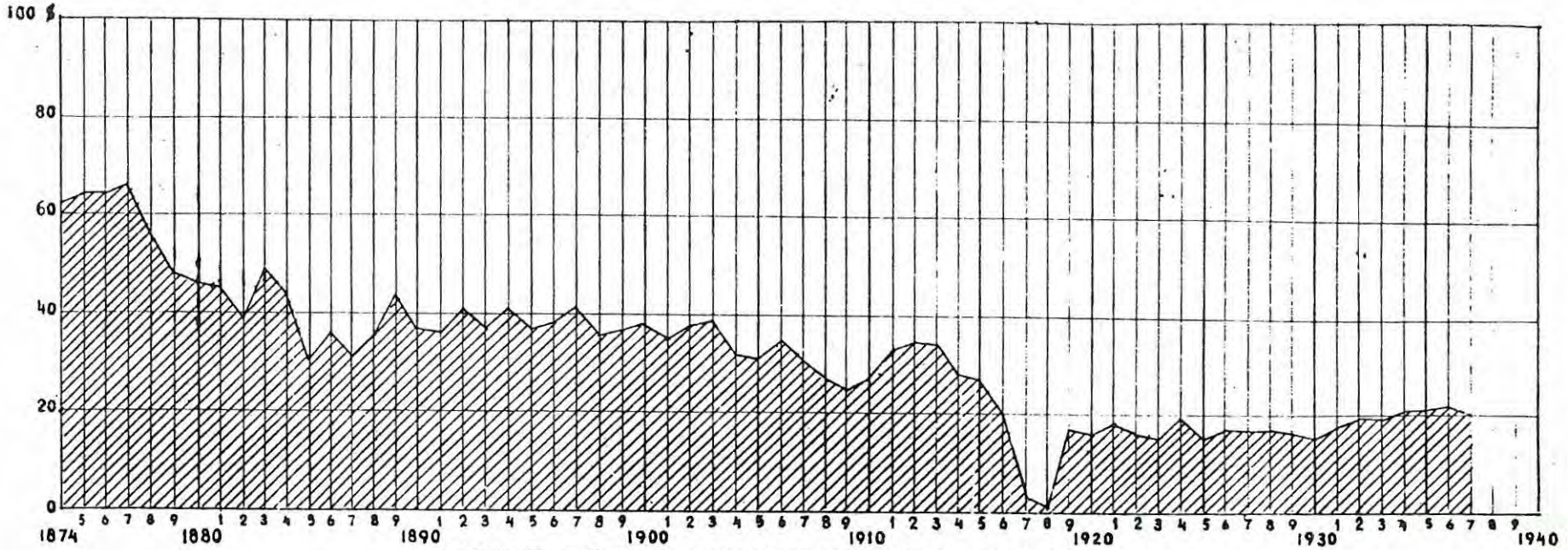
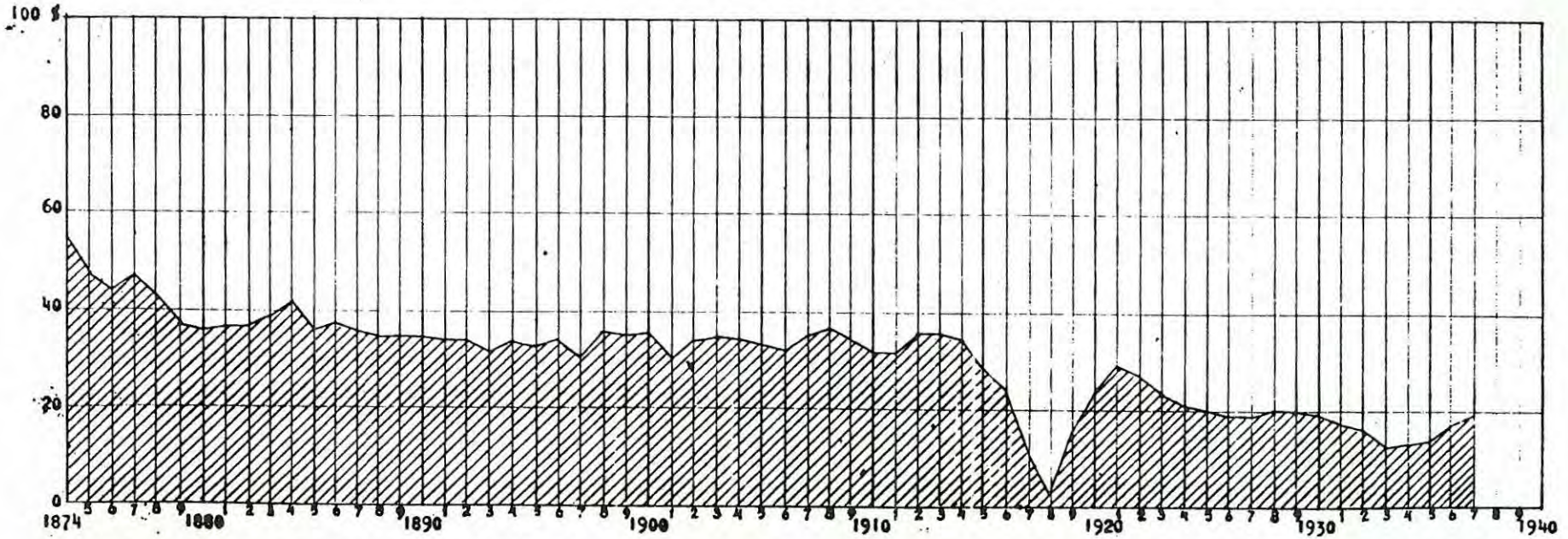
PROCENTUEEL AANDEEL VAN NEDERLAND IN DEN INVOER VAN NED.-INDIE